

R O M A N I A
JUDETUL MURES
MUNICIPIUL TARNAVENI
Nr. 6.469/01.04.2026

Astăzi, 01 aprilie 2026, Primarul Municipiului Târnaveni, anunță deschiderea procedurii de transparență decizională a procesului de elaborare a proiectului următorului act normativ: **PROIECT DE HOTĂRÂRE privind aprobarea contului de execuție al bugetului general al municipiului Târnaveni și a situațiilor financiare pe anul 2025.**

Contul de execuție al Bugetului local pe anul 2025

În anul 2025, veniturile totale ale bugetului local au fost realizate în sumă de 109.497.630,88 lei, reprezentând un procent de 64,38 % față de prevederile definitive din bugetul aprobat în sumă de 170.072.000 lei.

În funcție de veniturile încasate, cheltuielile totale ale bugetului local în anul 2025, au fost realizate în procent de 63,68 %, adică față de un nivel de 172.975.000 lei, prevederi anuale definitive, plățile efectuate au fost în sumă de 110.153.880 lei.

La sfârșitul anului 2025 s-a înregistrat un excedent bugetar în sumă de 2.246.753,38 lei.

Contul de execuție al Bugetului centralizat al instituțiilor și activităților finanțate integral sau parțial din venituri proprii pe anul 2025

La data de 31.12.2025, veniturile și cheltuielile totale ale Bugetului finanțat integral sau parțial din venituri proprii sunt în suma 161.902 lei și reprezintă în totalitate subvențiile acordate pentru finanțarea cheltuielilor de funcționare ale Clubului Sportiv Municipal Târnaveni.

Contul de execuție al Bugetului creditelor interne pe anul 2025

În baza Hotărârii Comisiei de Autorizare a Împrumuturilor Locale nr.7560 din 08 iunie 2023 a fost autorizată contractarea unui împrumut din Trezoreria Statului, în sumă de 4.000 mii lei din venituri din privatizare, fiind încheiată în acest sens Convenția de împrumut între Ministerul Finanțelor și Municipiul Târnaveni, înregistrată sub nr. 11.185/379.147/20.06.2023.

Suma de 3.630. mii lei a fost prevăzută și încasată în anul 2023 în Bugetul împrumuturilor interne, la partea de venituri la paragraful 41.07.02"-Sume aferente creditelor interne și este destinată continuării finanțării cheltuielilor neeligibile af.proiectului "Reabilitare și modernizare Colegiul Tehnic Târnaveni", iar la partea de cheltuieli suma de 3.630. mii lei a fost fi prevăzută la cap. 65.02 - Învățământ", art. 56.48.03-Cheltuieli neeligibile, iar in anul 2025 s-a utilizat suma

de 519 mii lei pentru finanțarea lucrărilor obiectivului de investiții mai sus menționat, care vor continua și în anul 2026.

În anul 2025 în baza Hotărârii Comisiei de Autorizare a Împrumuturilor Locale nr. 9.363 din 29 octombrie 2025, a fost autorizată contractarea de către Municipiul Târnăveni a unui împrumut din Trezoreria Statului în suma de 8.387 mii lei din venituri din privatizare, destinat asigurării sumelor necesare implementării proiectelor finanțate prin Planul Național de Redresare și Reziliență, aflate în sarcina bugetului local, evidențiate distinct în fiecare contract de finanțare și asigurării prefinanțării și/sau cofinanțării proiectelor finanțate din fonduri externe nerambursabile de la Uniunea Europeană, inclusiv pentru finanțarea cheltuielilor neeligibile asociate respectivelor proiecte, având ca titular Municipiul Târnăveni.

Astfel, a fost încheiată Convenția de împrumut între Ministerul Finanțelor și Municipiul Târnăveni, înregistrată sub nr.19.262/898.851/13.11.2025, pentru asigurarea sumelor necesare implementării proiectului finanțat prin PNRR aflat în sarcina bugetului local „ Achiziții autobuze electrice pentru operare sistem de transport public în Municipiul Târnăveni și zona urbană funcțională”, în sumă de 2.949 mii lei (conform art. 1 alin.(1) lit.a) din OUG NR. 25/2025), respectiv

Convenția de împrumut între Ministerul Finanțelor și Municipiul Târnăveni, înregistrată sub nr. 19.263/898.850/13.11.2025, pentru finanțarea cheltuielilor neeligibile necesare implementării următoarelor proiecte derulate prin Programul „Regiunea Centru ” (PRC) 2021-2027, în sumă de 5.438 mii lei (conform art. 1 alin.(1) lit.a) din OUG NR. 25/2025) :

- „Reabilitarea și modernizare Școala Gimnazială nr. 3 ” (2.410 mii lei)
- „Reabilitare, modernizare și extindere Școala Gimnazială „Traian Târnăveni ” (2.445 mii lei)
- „Reabilitare și modernizare Colegiu Tehnic Târnăveni ” (583 mii lei)

Suma de 8.387 mii lei a fost prevăzută și încasată în anul 2025 în Bugetul împrumuturilor interne, la partea de venituri la paragraful 41.07.02.26”- Sume aferente împrumuturilor contractate conform O.U.G.nr. 25/2025.

La partea de cheltuieli, suma de 8.387 mii lei a fost prevăzută la:

cap. 65.02 – Învățământ	5.438 mii lei
cap. 84.02 – Transporturi	2.949 mii lei

Documentația aferentă proiectului de act normativ include:

- proiectul de hotărâre

-Referatul de aprobare nr.6.460/ 01.04.2026

al Primarului Municipiului Târnăveni;

-Raportul de performanță la proiectul de hotărâre privind aprobarea contului de execuție al bugetului general consolidate al municipiului Târnăveni și a situațiilor financiare pe anul 2025, înregistrat sub nr. 6.461 /01.04.2026;

-Anexele nr. 1-3: Contul de execuție al bugetului local al municipiului Târnăveni la data de 31.12.2025

-Anexele nr. 4-6: Contul de execuție al bugetului instituțiilor publice și activităților finanțate integral sau parțial din venituri proprii al municipiului Târnăveni la data de 31.12.2025

-Anexa nr.7-8: Contul de execuție al bugetului creditelor interne al municipiului Târnăveni la data de 31.12.2025

- Anexele nr. 9 -10 :Situațiile financiare anuale întocmite pe anul 2025.

Documentația poate fi consultată: pe pagina de internet a Primăriei municipiului Târnăveni, <https://primariatarnaveni.ro/dezbateri-publice/> și la sediul Primăriei municipiului Târnăveni Piata Primăriei nr.7

Proiectul de act normativ se poate obține în copie, pe bază de cerere depusă la biroul de relații cu publicul al Primăriei municipiului Târnăveni.

Propuneri, sugestii, opinii cu valoare de recomandare privind proiectul de act normativ supus procedurii de transparență decizională se pot depune până la data de _____ prin:

- formularul online disponibil pe pagina de internet a instituției la linkul <https://online.primariatarnaveni.ro/epetitii/public/petitii/addpetitie;>

- mesaj în format electronic pe adresa de e-mail:office@primariatarnaveni.ro;

- prin poștă, pe adresa :Primăria municipiului Tarnaveni Piata Primăriei nr.7 Tarnaveni judetul Mures;

- la sediul instituției, la Registratură, la adresa Tarnaveni Piata Primăriei nr.7, între orele 09-15 .

Materialele transmise vor purta mențiunea "Propuneri privind **PROIECT DE HOTĂRÂRE privind aprobarea contului de execuție al bugetului general al municipiului Târnăveni și a situațiilor financiare pe anul 2025**".

Propunerile, sugestiile, opiniile cu valoare de recomandare vor fi publicate pe pagina de internet a instituției, la linkul <https://primariatarnaveni.ro/dezbateri-publice/>

Nepreluarea recomandărilor formulate și înaintate în scris va fi justificată în scris.

Pentru cei interesați există și posibilitatea organizării unei întâlniri în care să se dezbate public proiectul de act normativ, în cazul în care acest lucru este cerut în scris de către o asociație legal constituită sau de către o altă autoritate sau instituție publică până la data de _____ .

Pentru informații suplimentare, vă stăm la dispoziție la următoarele date de contact: telefon: 0749865590, e-mail transparenta@primariatarnaveni.ro, persoană de contact: Dna Cimpoaca Virginia Maria.

Primarul municipiului Târnăveni

Nicolae Sorin Meghesan



R O M Â N I A
JUDEȚUL MUREȘ
MUNICIPIUL TÂRNĂVENI
CONSILIUL LOCAL

PROIECT DE HOTĂRÂRE
privind aprobarea contului de execuție
al bugetului general al municipiului Târnăveni
și a situațiilor financiare pe anul 2025

Consiliul Local al Municipiului Târnăveni în ședința ordinară din _____;
Având în vedere Referatul de aprobare nr. 6.460 /01.04.2026
al Primarului Municipiului Târnăveni și Raportul de performanță la proiectul de
hotărâre privind aprobarea contului de execuție al bugetului general al municipiului
Târnăveni și a situațiilor financiare pe anul 2025, întocmit în cadrul Direcției
economice și înregistrat sub nr. 6.461 /01.04.2026;

În baza art.57 din Legea finanțelor publice locale nr.273/2006, cu modificările
și completările ulterioare;

În temeiul art.129, alin (4), lit. a) și art.196, lit. a) din O.U.G. nr.57/2019
privind Codul administrativ;

HOTĂRĂȘTE:

Art. 1. Se aprobă contul de execuție al bugetului local al municipiului Târnăveni pe
anul 2025, conform anexelor nr. 1 – 3 care fac parte integrantă din prezenta hotărâre.

Art. 2. Se aprobă contul de execuție al bugetului instituțiilor publice și activităților
finanțate integral sau parțial din venituri proprii al municipiului Târnăveni pe anul
2025, conform anexelor nr. 4 – 6, care fac parte integrantă din prezenta hotărâre.

Art. 3. Se aprobă contul de execuție al bugetului creditelor interne al municipiului
Târnăveni pe anul 2025 conform anexelor nr. 7 – 8, care fac parte integrantă din
prezenta hotărâre.

Art. 4. Se aprobă Situațiile financiare anuale întocmite pe anul 2025, conform
anexelor nr. 9-10, care fac parte integrantă din prezenta hotărâre.

Art. 5. Cu aducerea la îndeplinire a prezentei hotărâri se împuternicește Primarul
Municipiului Târnăveni.

Președinte de ședință

Avizează pentru legalitate,
SECRETAR GENERAL
Ștefan Blănaru



Municipiul Târnăveni

TÂRNĂVENI



Degustă Transilvania

Direcția economică
Nr. 6.461 /01.04.2026

Raport de performanță

La proiectul de hotărâre privind aprobarea contului de execuție al bugetului general al municipiului Târnăveni și a situațiilor financiare pe anul 2025

Prin Referatul de aprobare nr. 6.460/01.04.2026, Primarul Municipiului Târnăveni propune elaborarea unui proiect de hotărâre cu privire la aprobarea contului de execuție bugetară al Municipiului Târnăveni pe anul 2025.

Potrivit prevederilor art.57, alin.(1) din Legea nr.273/2006 privind finanțele publice locale, cu modificările și completările ulterioare, *"Ordonatorii principali de credite întocmesc și prezintă spre aprobare autorităților deliberative, până la data de 31 mai a anului următor, conturile anuale de execuție a bugetelor locale, prevăzute la art.1, alin.(2) din lege"*, în următoarea structură:

- a) La venituri:
 - prevederi bugetare inițiale;
 - prevederi bugetare definitive;
 - încasări realizate.
- b) La cheltuieli
 - credite bugetare inițiale;
 - credite bugetare definitive;
 - plăți efectuate.

Bugetul general consolidat al Municipiului Târnăveni pe anul 2025 a fost aprobat inițial prin Hotărârea Consiliului Local al Municipiului Târnăveni nr. 27 din 25.03.2025.

Până la sfârșitul anului 2025, bugetul general consolidat al Municipiului Târnăveni a fost rectificat/modificat de 8(opt) ori , prin Dispoziția Primarului nr. 275/27.03.2025, H.C.L. nr.38/24.04.2025, H.C.L.nr.59/26.06.2025, H.C.L.nr. 69 / 24.07.2025 , H.C.L. nr. 90 /03.10.2025 , H.C.L. nr. 95/30.10.2025 , H.C.L. nr.110 /27.11.2025 , H.C.L. nr.116./18.12.2025 .

Bugetul general al municipiului Târnăveni pe anul 2025 a fost structurat pe următoarele bugete:

- 1.Bugetul local
- 2.Bugetul instituțiilor și activităților finanțate integral sau parțial din venituri proprii
- 3.Bugetul creditelor interne

Contul de execuție al Bugetului local pe anul 2025

În anul 2025, veniturile totale ale bugetului local au fost realizate în sumă de 109.497.630,88 lei, reprezentând un procent de 64,38 % față de prevederile definitive din bugetul aprobat în sumă de 170.072.000 lei.

Structura veniturilor totale realizate la data de 31.12.2025, este următoarea:

Nr. Crt.	Denumire indicatori	Prevederi Inițiale 2025	Prevederi definitive 2025	Încasări Realizate 2025	Procent (față de total %)
1.	Venituri proprii(impozite și taxe locale)	16.375.000	19.429.000	16.442.666	15,02
2.	Cote defalcate din imp. pe venit	18.816.000	18.609.000	17.085.543	15.60
3.	Sume defalcate din TVA	11.630.000	26.432.000	25.406.178	23,20
4.	Subvenții primite de la bug.stat	88.593.000	91.110.000	39.753.873	36,31
5	Subvenții de la alte administrații	8.320.000	8.320.000	6.239.779	5,70
6.	Sume primite de la UE și alți donatori din fonduri externe nerambursabile	6.062.000	6.172.000	4.569.592	4,17
	VENITURI - TOTAL	149.796.000	170.072.000	109.497.631	100,00

Veniturile proprii ale bugetului local pe anul 2025, respectiv impozitele și taxele locale, cotele defalcate din impozitul pe venit și sumele alocate din cotele defalcate din impozitul pe venit pentru echilibrare, au fost încasate în procent de 88,13 %, adică față de prevederile definitive în sumă de 37.982.000 lei, încasările au fost în sumă de 33.472.439 lei.

Veniturile proprii ale bugetului local pe anul 2025, respectiv impozitele și taxele locale, au fost încasate în procent de 84,59 % , adică față de 19.373.000 lei, prevederi, încasările au fost în sumă de 16.386.896 lei.

Veniturile proprii încasate în anul 2025 în suma de **16.386.896 lei**, se defalcă pe următoarele capitole și subcapitole de venituri:

Lei

Nr. Crt.	Denumire indicatori	Prevederi Inițiale	Prevederi Definitive	Încasari Realizate	Procent (%)
1.	Impozit pe venit, transf. propr.imobiliare	365.000	429.000	403.720	94,11
2.	Imp.si taxe pe proprietate	6.092.000	8.246.000	7.508.712	91,05
	Din care:				
2.1	Imp. pe clădiri pers.fizice	1.701.000	2.259.000	1.823.856	80,73
2.2	Imp. pe clădiri pers.juridice	1.874.000	3.090.000	3.197.451	103,48
2.3	Impozit pe terenuri P.F.	904.000	1.204.000	946.583	78,62
2.4	Impozit pe terenuri P.J.	1.020.000	1.020.000	996.009	97,65
2.5	Impozit pe teren extravilan	339.000	339.000	351.736	103,76
2.6	Taxe judiciare de timbru și alte taxe de timbru	210.000	210.000	144.681	68,90
2.7	Alte impozite și taxe pe proprietate	44.000	124.000	48.396	39,03
3.	Alte impozite și taxe pe bunuri și servicii	4.044.000	4.544.000	2.975.662	65.49
	Din care:				

3.1	Impozit pe spectacole	1.000	1.000	1.110	111,00
3.2	Alte taxe pe servicii specifice	1.122.000	1.122.000	28.902	2,58
3.3	Taxă mijloace transp.pers.fizice	1.505.000	2.005.000	1.675.501	83,57
3.4	Taxă mijloace transp.pers.juridice	446.000	446.000	475.213	106,55
3.5	Taxe elib.licențe și autorizații funcționare	203.000	203.000	199.091	98,07
3.6	Alte taxe utiliz bunuri	767.000	767.000	595.845	43,00
4.	Venituri din proprietate	643.000	643.000	537.911	77,64
4.1	Venituri din conc. și închirieri	643.000	643.000	537.911	83,66
5.	Venituri din prestări de servicii și alte activități	1.511.000	1526.000	1.567.783	102,74
5.1	Venituri din prestări de servicii	247000	247.000	260.682	105,54
5.2	Contrib.părinților sau sust. legali pentru întreț. copiilor în creșe	63.000	520.000	538.697	103,60
5.3	Venituri din despăgubiri	0	0	0	0
5.4	Venituri din recuperarea cheltuielilor de judecată,imputații și despăgubiri	0	0	610	0
5.5	Alte venituri din prestari de servicii si alte activitati	1.201.000	759.000	767.794	101,16
6.	Venituri din amenzi si alte sanctiuni aplicate potrivit dispozitiilor legale	860.000	860.000	1.000.013	116,28
6.1	Venituri din amenzi	860.000	860.000	1.000.013	116,28
7.	Diverse venituri (vărsăminte disp.inst.publice)	2.860.000	2.860.000	2.124.216	74,27
8.	Venituri din capital	0	265.000	268.879	101,46
	TOTAL VENITURI PROPRII	16.375.000	19.373.000	16.386.896	84,59

Impozitele și taxele datorate pe anul 2025 de către persoanele fizice au fost încasate în procent de 81,31 % față de prevederile din buget.

Impozitele și taxele datorate pe anul 2025 de către persoanele juridice au fost încasate în procent de 102,47 % față de prevederile din buget.

În funcție de veniturile încasate, cheltuielile totale ale bugetului local în anul 2025, au fost realizate în procent de 63,68 %, adică față de un nivel de 172.975.000 lei, prevederi anuale definitive, plățile efectuate au fost în sumă de 110.153.880 lei.

La sfârșitul anului 2025 s-a înregistrat un excedent bugetar în sumă de 2.246.753,38 lei.

În structură economică, cheltuielile totale ale bugetului local pe anul 2025, în sumă de 110.153.880 lei, au fost repartizate astfel:

lei

Nr. Crt.	Denumire indicatori	Prevederi anuale definitive	Plăți efectuate	Procent (față de total %)
1.	<i>CHELTUIELI CURENTE</i>	45.820.000	42.491.779	38,57
	Din care:			
1.1	Cheltuieli de personal	19.431.000	19.178.524	17,41

1.2	Bunuri și servicii	13.508.000	10.991.401	9,98
1.3	Dobânzi	1.266.000	1.265.477	1,15
1.4	Fond de rezervă	10.000	0	0
1.5	Transferuri între unități ale administrației publice	464.000	285.384	0,26
1.6	Alte transferuri	244.000	244.000	0,22
1.7	Asistență socială(aj.sociale)	10.404.000	10.046.983	9,12
1.8	Alte cheltuieli(burse,culte, asociații și fundații)	493.000	480.010	0,43
2.	PROIECTE CU FINANȚARE DIN FONDURI EXTERNE NERAMBURSAB. (FEN POSTADERARE)	12.524.000	3.778.507	3,43
3.	PROIECTE CU FINANȚARE DIN SUME REPR.ASISTENȚĂ FINANCIARĂ NERAMBURSABILĂ AF.PNRR	49.521.000	37.966.333	34,47
4.	PROIECTE CU FINANȚARE DIN SUMELE AF. COMPONENTEI DE ÎMPRUMUT A PNRR	21.651.000	2.427.946	2,20
5.	CHELTUIELI DE CAPITAL	40.991.000	21.639.908	19,65
6.	RAMBURSĂRI DE CREDITE	2.468.000	2.465.062	2,24
7.	PLĂȚI EFECTUATE ÎN ANII PRECEDENȚI ȘI RECUPERATE	0	-615.655	-0,56
	TOTAL-CHELTUIELI	172.975.000	110.153.880	100,00

1.Cheltuielile de personal în sumă de 19.178.524 lei, repartizate pe capitole bugetare, se prezintă astfel:

- lei-

Autorități executive	8.050.462
Alte servicii publice generale	515.208
Ordine publică și sig.natională	2.059.879
Învățământ	140.248
Sănătate	1.073.799
Cultură, recreere și religie	2.442.673
Asistență și asigurări sociale	2.641.662
Locuințe, servicii și dezvoltare publică	1.105.656
Transporturi(străzi)	1.148.937

2.Cheltuielile cu bunurile și serviciile în sumă de 10.991.401 lei, repartizate pe capitole și subcapitole, se prezintă astfel:

- lei-

Autorități executive	1.207.269
Alte servicii publice generale	210.114
Tranzacții privind datoria publică	360
Ordine publică și sig.natională	178.226
Învățământ	2.571.023
Sănătate	11.854
Cultură, recreere și religie	646.144

Asistență și asigurări sociale	128.595
Locuințe, servicii și dezvoltare publică	878.910
Protecția mediului	4.266.814
Transporturi (drumuri și străzi)	892.092

3. Dobânzile aferente datoriei publice locale în sumă de 1.265.477 lei se defalcă astfel:

- lei-

Dobânzi aferente datoriei publice locale interne	964.964
Dobânzi aferente datoriei publice locale externe	96.535
Dobânzi datorate trezoreriei statului	203.978

4. Transferurile între unități ale administrației publice sunt în sumă de 285.384 lei și reprezintă transferuri acordate în baza contractelor de parteneriat sau asociere.

5. Alte transferuri în sumă 244.000 lei , reprezintă finanțarea învățământului particular sau confesional acreditat.

6. Suma de 10.046.983 lei cuprinsă la titlul "Asistență socială" a fost destinată pentru finanțarea următoarelor categorii de ajutoare sociale :

lei

Ajutor de încălzire	225.152
Ajutor de înmormântare pentru persoanele beneficiare de ajutor social	9.070
Indemnizații pers. cu handicap	7.891.326
Transport persoane cu handicap	153.135
Ajutor transport deportați, refugiați	10.185
Ajutor transport pensionari	355.592
Ajutor transport veterani, văduve și invalizi	0
Transport elevi	284.635
Compensație aferentă serviciului de transport public local	844.789
Ajutoare elevi cerințe educaționale speciale	235.194
Tichete de creșă și tichete sociale pentru grădinița	37.905

7. Suma de 480.010 lei cuprinsă la titlul "Alte cheltuieli" cuprinde următoarele cheltuieli:

lei

Susținerea cultelor	100.000
Actiuni cu caracter științific și social-cultural	7.000
Sume aferente persoanelor cu handicap neîncadrate	187.864
Asociații și fundații	61.779
Impozite, taxe și amenzi datorate bugetului general consolidat	123.367

8. Cheltuielile de capital în sumă de 21.639.908 lei , au fost repartizate astfel:

lei

Lucrări de construcții	19.328.590
Utilaje cu și fără montaj	3.600
Alte cheltuieli de investiții	2.307.718

9. Suma de 2.124.778 lei cuprinsă la titlul „Rambursări de credite interne” reprezintă ratele rambursate în anul 2025 , aferente contractelor de împrumut de la CEC BANK Tg –Mureș în sumă de 1.324.778 lei si ratele aferente împrumului contractat de la Trezoreria statului, pentru finanțarea proiectelor cu finanțare UE în suma de 800.000 lei.

10. Suma de 340.284 lei cuprinsă la titlul „Rambursări de credite externe ” reprezintă ratele rambursate în anul 2025, aferente acordului de împrumut subsidiar contractat în anul 2006 pentru Programul SAMTID.

11. Proiecte cu finanțare din fonduri externe nerambursabile FEDR în sumă de **3.778.507 lei** reprezintă plăți aferente proiectului POR "Reabilitare, modernizare, extindere Școala Gimnazială Traian" în sumă de 2.374.580 lei , proiectului POR "Reabilitare și modernizare Colegiul Tehnic Târnăveni" în sumă de 1.037.314 lei și proiectului POR "Reabilitare și modernizare Școala Gimnaziala Nr.3 în sumă de 366.613 lei.

12. Proiecte cu finanțare din sume reprezentând asistență financiară nerambursabilă aferent Programului Național de Redresare și Reziliență(PNRR) în sumă de **37.966.333 lei**, reprezintă plăți aferente proiectului "Construire Creșa Mică în Municipiul Târnăveni" în suma de 4.846.894 lei, proiectului dotari invatamant in suma de 6.223.979, proiectului construirea de Insule ecologice digitalizate in suma de 7.378 lei, proiectului Reabilitare clădire Primărie in suma de 2.148.163 lei, proiectului Reabilitare clădire Constantin Brâncuși în sumă de 2.768.347 lei și proiectului "Achizie autobuze electrice" în sumă de 21.971.572 lei.

13. Proiecte cu finanțare din sume aferente componentei de împrumut aferent Programului Național de Redresare și Reziliență(PNRR) în sumă de **2.427.946 lei**, reprezintă plăți aferente proiectelor: Înfiintare centru de colectare deseuri în sumă de 2.033.548 lei , Dotari invatamant in suma de 15.800 lei si Extindere retele canal în sumă de 378.598 lei.

16. Plăți efectuate în anii precedenți și recuperate în anul curent în sumă de -615.655 lei.

Autorități publice și acțiuni externe	-146.764
Ordine publica si siguranta nationala	-27.198
Învățământ	-291.871
Cultură, recreere și religie	-31.282
Asigurări și asistența socială	-28.676
Locuințe, servicii și dezvoltare publică	-21.165
Protecția mediului	-61.204
Transporturi	-7.495

Defalcăt pe capitole și subcapitole, execuția bugetului local pe anul 2025 , se prezintă astfel:

Cap.51.02- Autorități executive

Cheltuielile totale sunt în sumă de **11.431.340 lei** și au fost repartizate astfel:

Denumire indicatori	Prevederi inițiale	Prevederi definitive	Plăți efectuate
Total cheltuieli	14.393.000	14.029.000	11.431.340
Din care:			
Cheltuieli de personal	8.547.000	8.112.000	8.050.462

Bunuri și servicii	1.760.000	1.830.000	1.207.269
Alte cheltuieli	25.000	25.000	24.279
Recuperarea chelt. ani prec.	0	0	-146.764
Proiecte cu fin.din sume reprezentand asistenta financiara aferenta PNRR	0	3.756.000	2.148.163
Proiecte cu fin.din sumele aferente componentei de împrumut a PNRR	3.756.000	0	0
Cheltuieli de capital	305.000	306.000	147.931
Din care:			
<i>Sisteme Office Desktop si sisteme de stocare date</i>	<i>100.000</i>	<i>100.000</i>	<i>97.554</i>
<i>Servicii de management pt proiectul finantat in cadrul PNRR "Reabilitarea cladirii Primariei Municipiului Tarnaveni in scopul cresterii eficientei energetice , p-ta Primariei ,nr.7,Tarnaven ,jud .Mures</i>	<i>60.000</i>	<i>60.000</i>	<i>35.502</i>
<i>"Reabilitarea cladirii Primariei Municipiului Tarnaveni in scopul cresterii eficientei energetice , p-ta Primariei ,nr.7,Tarnaven ,jud .Mures</i>	<i>100.000</i>	<i>100.000</i>	<i>0</i>
<i>Servicii de management a proiectului finantat din PNRR "Reabilitarea cladirii Primariei Municipiului Tarnaveni in scopul cresterii eficientei energetice , p-ta Primariei,nr.7,Tarnaveni,jud .Mures(cota ISC)</i>	<i>45.000</i>	<i>46.000</i>	<i>14.875</i>

Cap.54.02- Alte servicii publice generale(Serviciul comunitar de evidență a persoanelor, SMURD, Alte servicii publice generale)

Cheltuielile totale sunt în sumă de **2.018.209 lei** și au fost repartizate astfel:

Denumire indicatori	Prevederi inițiale	Prevederi definitive	Plăți efectuate
Total cheltuieli	2.164.000	2.680.000	2.018.209
Din care:			
Cheltuieli de personal	662.000	522.000	515.208
Bunuri și servicii	205.000	271.000	210.114
Fond de rezervă	10.000	10.000	0
Transferuri între unități ale adm.pub	120.000	126.000	123.482
Alte cheltuieli (desp. civile)	20.000	4.000	0
Recuperarea chelt. ani prec.	0	0	0
Cheltuieli de capital	1.147.000	1.747.000	1.169.405
Din care:			
<i>Lucrari de inregistrare sistematica initiata de UAT Municipul Tarnaveni</i>	<i>358.000</i>	<i>358.000</i>	<i>0</i>
<i>Intabularea in domeniul public al</i>	<i>130.000</i>	<i>138.000</i>	<i>137.866</i>

<i>municipiului Tarnaveni</i>			
<i>Sistem CEI(carte electronica de identitate)</i>	44.000	33.000	25.760
<i>Reabilitare retea de date la SPCLEP</i>	0	7.000	6.144
<i>Actualizarea planului Urbanistic General al Municipiului Tarnaveni si a Regulamentului Local de Urbanism (intocmire documentatie)</i>	500.000	1.012.000	957.950
<i>Intocmire PUZ -Amenajarea zonei lacului Alunei ,</i>	115.000	115.000	35
<i>Actualizare plan de mobilitate urbana durabila la nivel de ZUF,cu extindere pana in anul 2030</i>	0	42.000	41.650
<i>Actualizare SIDU la nivel de ZUF,cu extindere pana in anul 2030</i>	0	42.000	0

Cap.55.02 - Tranzacții privind datoria publică

Cheltuielile totale sunt în sumă de **1.265.837** lei și au fost repartizate astfel:

Denumire indicatori	Prevederi inițiale	Prevederi finale	Plăți efectuate
Total cheltuieli	1.240.000	1.267.000	1.265.837
Din care:			
Bunuri și servicii -comisioane aferente datoriei publice interne	1.000	1.000	360
Dobânzi, din care:	1.239.000	1.266.000	1.265.477
<i>Dobânzi aferente datoriei publice interne directe</i>	<i>915.000</i>	<i>965.000</i>	<i>964.964</i>
<i>Dobânzi aferente datoriei publice externe</i>	<i>120.000</i>	<i>97.000</i>	<i>96.535</i>
<i>Dobânda datorată trezoreriei statului</i>	<i>204.000</i>	<i>204.000</i>	<i>203.978</i>

Cap.61.02- Ordine publică si siguranță națională

Cheltuielile totale sunt în sumă de **2.227.543** lei și au fost repartizate astfel:

Denumire indicatori	Prevederi inițiale	Prevederi finale	Plăți efectuate
Total cheltuieli	2.304.000	2.297.000	2.227.543
Din care:			
Cheltuieli de personal	2.097.000	2.077.000	2.059.879
Bunuri și servicii	202.000	202.000	178.226
Recuperarea chelt. ani prec	0	0	-27.198
Cheltuieli de capital	5.000	18.000	16.636
Din care:			
<i>Reabilitare retea cu fibra optica pe strada Porumbeilor din municipiul</i>	<i>5.000</i>	<i>5.000</i>	<i>4.471</i>

<i>Tarnaveni</i>			
<i>Inlocuire camere de supraveghere si accesorii in Municipiul Tarnaveni</i>	0	13.000	12.165

Cap.65.02 – Învățământ

Cheltuielile totale sunt în sumă de **22.625.525** lei și au fost repartizate astfel:

Denumire indicatori	Prevederi inițiale	Prevederi finale	Plăți efectuate
Total cheltuieli	37.637.000	41.307.000	22.625.525
<i>Din care:</i>			
Cheltuieli de personal	198.000	198.000	140.248
Bunuri și servicii	3.259.000	3.283.000	2.571.23
Alte transferuri(înv.particular)	244.000	244.000	244.000
Asistență socială	517.000	581.000	557.734
Alte cheltuieli(burse)	0	0	0
Recuperarea chelt. ani prec	0	0	0
Proiecte cu finanțare din fonduri externe nerambursab.	12.155.000	12.524.000	3.778.507
Proiecte cu finanțare din sume repr.asist.neramb.af. PNRR	11.613.000	21.839.000	13.839.220
Proiecte cu fin.din sume af.comp.de împrumut a PNRR	8.372.000	411.000	15.800
Rambursare împrumuturi pentru finanț.proiecte cu finanț.UE	801.000	801.000	800.000
Cheltuieli de capital	478.000	1.426.000	970.864
<i>Din care:</i>			
<i>Lucrari tehnico-edilitare pentru obiectivul "Constructie Cresa mica ,str.Pandurilor ,FN, Municipiul Tarnaveni "(Proiect tehnic +Lucrare)</i>	478.000	1.416.000	970.864
<i>Intocmire Studiu de specialitate si proiect de restaurare componente artistice la niv. boltilor din zona intrarii si a holului principal de la parter si etaj la proiectul Reabilitare si modernizare Colegiul Tehnic</i>	0	10.000	0

Cap.66.02 Sănătate

Cheltuielile totale sunt în sumă de **1.085.653** lei și au fost repartizate astfel:

Denumire indicatori	Prevederi inițiale	Prevederi finale	Plăți efectuate
Total cheltuieli	1.132.000	1.152.000	1.085.653
<i>Din care:</i>			

Cheltuieli de personal	1.110.000	1.110.000	1.073.799
Bunuri și servicii	22.000	42.000	11.854

Cap.67.02 Cultură , recreere și religie

Cheltuielile totale sunt în sumă de **3.389.124** lei și au fost repartizate astfel:

Denumire indicatori	Prevederi inițiale	Prevederi finale	Plăți efectuate
Total cheltuieli	3.947.000	4.180.000	3.389.124
Din care:			
Cheltuieli de personal	2.617.000	2.476.000	2.442.673
Din acestea:			
<i>Biblioteca</i>	441.000	424.000	420.178
<i>Casa de Cultură</i>	273.000	276.000	267.820
<i>Întreținere zone și spații verzi</i>	1.686.000	1.566.000	1.547.442
<i>Alte servicii în domeniile culturii</i>	217.000	210.000	207.233
Bunuri și servicii	958.000	743.000	646.144
Din acestea:			
<i>Biblioteca</i>	50.000	83.000	68.947
<i>Muzeu</i>	20.000	20.000	10.485
<i>Casa de Cultura</i>	99.000	102.000	83.600
<i>Cămin Cultural</i>	5.000	5.000	1.921
<i>Întreținere zone și spații verzi</i>	198.000	206.000	166.777
<i>Alte servicii in dom .cult.</i>	705.000	860.000	581.789
Transferuri curente	0	338.000	161.902
Alte cheltuieli	170.000	140.000	140.000
Din acestea:			
<i>Asociații si fundații</i>	70.000	33.000	33.000
<i>Servicii religioase</i>	100.000	100.000	100.000
Actiuni cu caracter stiintific si social-cultural	0	7.000	7.000
Recuperarea chelt. ani prec.	0	0	-31.282
Cheltuieli de capital	202.000	483.000	29.687
Din care:			
<i>Motocosoare</i>	5.000	5.000	3.600
<i>Servicii de consultanta privind eleborarea si depunerea cererii de finantare "Amenajarea digurilor aferente raului Tarnava Mica pentru activitati sportive si promenada "</i>	66.000	67.000	0
<i>Servicii intocmire Studiu de fezabilitate " Amenajarea digurilor aferente raului Tarnava Mica pentru activitati sportive si promenada "</i>	131.000	134.000	0
<i>Proiect tip-Constructie bazin de inoat didactic si agrement Mun Tarnaveni str.Pompelor nr.14 A jud Mures</i>	0	1.000	425

Inlocuirea pardoselii la sala de cununii din cadrul Casei Municipale de Cultura M.Eminescu	0	26.000	25.662
Servicii intocmire proiect tehnic " Amenajarea digurilor aferente raului Tarnava Mica pentru activitati sportive si promenada "	0	250.000	0

Cap.68.02 Asigurări și asistență socială

Cheltuielile totale sunt în sumă de **12.423.194 lei** și au fost repartizate astfel :

Denumire indicatori	Prevederi initiale	Prevederi finale	Plati efectuate
Total cheltuieli	12.056.000	12.927.000	12.423.194
Din care:			
Cheltuieli de personal	2.700.000	2.668.000	2.641.662
Din acestea:			
Asist.pers.în varstă	531.000	487.000	479.548
Asist.soc.în caz de invaliditate	1.066.000	1.091.000	1.080.569
Cantina de ajutor social	264.000	251.000	247.381
Servicii de asist.socială	839.000	839.000	834.164

Bunuri și servicii	224.000	236.000	128.595
Din acestea:			
Asist.pers.în varstă	49.000	49.000	28.159
Asist.soc.în caz de invaliditate	3.000	3.000	2.840
Cantina de ajutor social	59.000	71.000	64.015
Servicii de asist.socială	113.000	113.000	33.581

Asistență socială	8.922.000	9.823.000	9.489.249
Din acestea:			
ajutoare de încălzire	331.000	340.000	228.652
ajutor de înmormântare pentru persoanele beneficiare de ajutor social	6.000	6.000	5.570.
indemnizații pers cu handicap	7.461.000	7.985.000	7.891.326
transport persoane cu handicap	154.000	154.000	153.135
transport deportați	10.000	10.000	9.135
transport pensionari	357.000	357.000	356.672
transport veterani	0	0	0
compensație aferenta serv. de transport public local	603.000	971.000	844.759

Alte cheltuieli	210.000	200.000	192.364
Din acestea:			
Asociații și fundații	15.000	5.000	4.500
Sume aferente persoanelor cu	195.000	195.000	187.864

<i>handicap neîncadrate</i>			
Recuperarea chelt. ani prec.	0	0	-28.676

Cap.70.02 Locuințe, servicii și dezvoltare publică

Cheltuielile totale sunt în sumă de **17.614.212 lei** și au fost repartizate astfel:

Denumire indicatori	Prevederi initiale	Prevederi finale	Plati efectuate
Total cheltuieli	3.616.000	18.232.000	17.614.212
din care:			
Cheltuieli de personal	1.160.000	1.112.000	1.105.656
Din acestea :			
<i>Servicii de dezv.publică si loc.</i>	738.000	1.145.000	1.136.394
Bunuri și servicii	1.179.000	1.209.000	878.910
Din acestea :			
<i>Alte cheltuieli în dom.locuințe</i>			
<i>Iluminat public</i>	926.000	926.000	893.684
<i>Alte servicii de dezvoltare publică</i>	302.000	358.000	240.947
Rambursări de credite	678.000	657.000	655.711
Cheltuieli de capital	599.000	15.254.000	14.995.100
Din care:			
<i>Modernizarea serviciului de iluminat public in Municipiul Tarnaveni</i>	362.000	507.000	506.500
<i>Management energetic</i>	40.000	41.000	40.037
<i>SF/DALI Cresterea eficientei energetice a sistemului de iluminat public</i>	143.000	143.000	142.800
<i>Servicii de consultanta privind elaborarea si depunerea cererii de finantare pentru "Cresterea eficientei energetice a sistemului de iluminat public "</i>	24.000	24.000	0
<i>Consultabta pentru elaborarea Studiului de oportunitate ala delegarii Serviciului de iluminat public si a documentatieie de atribuire</i>	30.000	30.000	28.560
<i>Instalatia de desalinizare la Statia de Tratare a apei Tarnaveni</i>	0	14.478.000	14.249.024
<i>Construire bloc ANL Str Progresului nr.20A etapa 2 avize</i>	0	3.000	554
<i>Inlocuirea pompei si boilerelor la centrala termica de la blocul ANL din Aleea Garii Nr.15</i>	0	28.000	27.625
Recuperarea chelt. ani prec.			-21.165

Cap.74.02 Protecția mediului

Cheltuielile totale sunt în sumă **6.819.177 lei** și au fost repartizate astfel:

Denumire indicatori	Prevederi initiale	Prevederi finale	Plati efectuate
Total cheltuieli	27.447.000	27.699.000	6.819.177
din care:			
Bunuri și servicii	4.339.000	4.463.000	4.266.814
<i>Salubritate</i>	<i>1.140.000</i>	<i>715.000</i>	<i>707.428</i>
<i>Colectarea ,tratarea deșeurilor</i>	<i>2.959.000</i>	<i>3.480.000</i>	<i>3.435.075</i>
<i>Canalizare si tratarea apelor</i>	<i>240.000</i>	<i>268.000</i>	<i>124.311</i>
Alte cheltuieli-din care :	124.000	124.000	123.367
Impozite ,taxe si amenzi datorate bugetului general consolidat	124.000	124.000	123.367
Proiecte cu fin.din sume reprez. asistenta financiara nerambursabila af PNRR	18.543.000	1.600.000	7.378
Proiecte cu fin.din sume af. comp.de împrumut af PNRR	4.297.000	21.240.000	2.412.146
Cheltuieli de capital Din care:	144.000	272.000	70.676
<i>Consultanta pentru elaborarea Studiului de oportunitate al delegarii Serviciului de salubritate si a documentatiei de atribuire</i>	<i>12.000</i>	<i>12.000</i>	<i>11.900</i>
<i>Servicii de consultanta privind eleborarea si depunerea cererii de finantare "Refunctionalizarea terenului din zona fostei cariere a Fabricii de caramida Tarnaveni si amenajarea unei gradini urbane ecologice "</i>	<i>132.000</i>	<i>134.000</i>	<i>40.472</i>
<i>Infintarea uni Centru de Colectare pentru Aport Voluntar pentru municipiul Tarnaveni (avize)CAV</i>	<i>0</i>	<i>19.000</i>	<i>18.304</i>
<i>Consultanta privind elab.studiului de oportunitate al delegarii serviciilor de deratizare si dezinfectie al Mun T-veni si docum de atribuire</i>	<i>0</i>	<i>49.000</i>	<i>0</i>
<i>Rpaort de mediu Actualizare SIDU Mun Tarnaveni</i>	<i>0</i>	<i>29.000</i>	<i>0</i>
<i>Rpaort de mediu Actualizare PMUD Mun Tarnaveni</i>	<i>0</i>	<i>29.000</i>	<i>0</i>
Recuperarea chelt. ani prec.	0	0	-61.204

Cap.84.02 Transporturi

Cheltuielile totale sunt în sumă de **29.254.066** lei și au fost repartizate astfel:

Denumire indicatori	Prevederi initiale	Prevederi finale	Plati efectuate
Total cheltuieli	46.763.000	47.205.000	29.254.066
din care:			
Cheltuieli de personal	1.216.000	1.156.000	1.148.937
Din acestea:			
<i>Străzi</i>	<i>1.216.000</i>	<i>1.156.000</i>	<i>1.148.937</i>
Bunuri și servicii	1.219.000	1.228.000	892.092
Din acestea:	Din acestea:		
<i>Drumuri și poduri</i>	<i>25.000</i>	<i>25.000</i>	<i>25.000</i>
<i>Transport in comun</i>	<i>9.000</i>	<i>18.000</i>	<i>7.376</i>
<i>Străzi</i>	<i>1.185.000</i>	<i>1.185.000</i>	<i>859.716</i>
Rambursări de credite	1.010.000	1.010.000	1.009.351
Proiecte cu finanțare din sume repr.asist.neramb.af. PNRR	22.326.000	22.326.000	21.971.572
Cheltuieli de capital	20.992.000	21.485.000	4.239.609
Din care:			
<i>Modernizare strazi in Municipiul Tarnaveni (Anghel Saligni)</i>	<i>20.123.000</i>	<i>20.266.000</i>	<i>3.530.505</i>
<i>Servicii intocmire studiu de fezabilitate "Amenajare depou cu platforma autobuze</i>	<i>250.000</i>	<i>264.000</i>	<i>260.411</i>
<i>Servicii intocmire studiu de fezabilitate "Realizarea unui sistem inteligent de transport public local pentru calatori</i>	<i>252.000</i>	<i>260.000</i>	<i>257.530</i>
<i>Studiu de fezabilitate -Lucrari tehnico-edilitare"Achizitie autobuze electrice cu statii de incarcare aferente "</i>	<i>48.000</i>	<i>48.000</i>	<i>6.713</i>
<i>Servicii de management proiecte finantate din cadrul PNRR pentru achizitia de autobuze electrice cu statiile de incarcare aferente - Componenta C10 Fondul local</i>	<i>37.000</i>	<i>38.000</i>	<i>23.800</i>
<i>Servicii de elaborare Studiu de trafic pentru Municipiul Tarnaveni</i>	<i>102.000</i>	<i>102.000</i>	<i>101.150</i>
<i>Intocmire studiu de oportunitate af obiectivului de investitii Dezvoltarea mobilitatii urbane durabile si inteligente in Mun Tarnaveni</i>	<i>0</i>	<i>60.000</i>	<i>59.500</i>
<i>Servicii de proiectare si asistenta tehnica pt ob de inv.Realizarea unui sistem inteligent de transport public lical pentru calatori</i>	<i>0</i>	<i>97.000</i>	<i>0</i>
<i>Servicii de proiectare si asistenta tehnica pt ob de inv. "Amenajare</i>	<i>0</i>	<i>230.000</i>	<i>0</i>

<i>depou cu platforma autobuze</i>			
<i>Consultanta pentru elaborarea si depunerea cererii Dezvoltarea unei mobilitati urbane durabile si inteligente in Mun Tarnaveni</i>	0	120.000	0
Recuperarea chelt. ani prec.	0	0	-7.495

Contul de execuție al Bugetului finantat integral sau partial din venituri proprii pe anul 2025

La data de 31.12.2025 , veniturile totale ale Bugetului finantat integral sau partial din venituri proprii sunt în suma 161.902 lei.

Structura cheltuielilor totale ale Bugetului finantat integral sau partial din venituri proprii, pentru secțiunea de functionare este următoarea:

Nr. Crt.	DENUMIRE INDICATORI	Prevederi inițiale 2025	Prevederi definitive 2025	Încasări/Plăți efectuate 2025
I.	VENITURI-TOTAL	90.000	338.000	161.902
	<i>Din care:</i>			
	<i>Subvenții pentru institutii publice</i>	90.000	338.000	161.902
II	CHELTUIELI-TOTAL	90000	338.000	161.902
	<i>Din care:</i>			
	CHELTUIELI - SECȚIUNEA DE FUNCTIONARE	90000	338.000	161.902
1.	Cap.67.10-Cultura,recreere si religie (Club Sportiv Municipal)	90000	338.000	161.902
III	EXCEDENT		0	0

Contul de execuție al Bugetului creditelor interne pe anul 2025

În baza Hotărârii Comisiei de Autorizare a Împrumuturilor Locale nr.7560 din 08 iunie 2023 a fost autorizată contractarea unui împrumut din Trezoreria Statului, în sumă de 4.000 mii lei din venituri din privatizare, fiind încheiată în acest sens Convenția de împrumut între Ministerul Finanțelor și Municipiul Târnăveni, înregistrată sub nr. 11.185/379.147/20.06.2023.

Suma de 3.630. mii lei a fost prevăzută și încasată în anul 2023 în Bugetul împrumuturilor interne, la partea de venituri la paragraful 41.07.02"-Sume aferente creditelor interne și este destinată continuării finanțării cheltuielilor neeligibile af.proiectului "Reabilitare și modernizare Colegiul Tehnic Târnăveni", iar la partea de cheltuieli suma de 3.630. mii lei a fost fi prevăzută la cap. 65.02 - Învățământ", art. 56.48.03-Cheltuieli neeligibile, iar in anul 2025 s-a utilizat suma de 519 mii lei pentru finanțarea lucrărilor obiectivului de investiții mai sus menționat, care vor continua și în anul 2026.

În anul 2025 în baza Hotărârii Comisiei de Autorizare a Împrumuturilor Locale nr. 9.363 din 29 octombrie 2025, a fost autorizată contractarea de catre Municipiul Târnăveni a unui împrumut din Trezoreria Statului în suma de 8.387 mii lei din venituri din privatizare, destinat asigurării sumelor necesare implementării proiectelor finanțate prin Planul Național de Redresare și Reziliență, aflate în sarcina bugetului local , evidențiate distinct în fiecare contract de finanțare și

asigurării prefinanțării și/sau cofinanțării proiectelor finanțate din fonduri externe nerambursabile de la Uniunea Europeană, inclusiv pentru finanțarea cheltuielilor neeligibile asociate respectivelor proiecte, având ca titular Municipiul Târnăveni.

Astfel, a fost încheiată Convenția de împrumut între Ministerul Finanțelor și Municipiul Târnăveni, înregistrată sub nr.19.262/898.851/13.11.2025, pentru asigurarea sumelor necesare implementării proiectului finanțat prin PNRR aflat în sarcina bugetului local „ Achiziții autobuze electrice pentru operare sistem de transport public în Municipiul Târnăveni și zona urbană funcțională”, în sumă de 2.949 mii lei (conform art. 1 alin.(1) lit.a) din OUG NR. 25/2025), respectiv

Convenția de împrumut între Ministerul Finanțelor și Municipiul Târnăveni, înregistrată sub nr. 19.263/898.850/13.11.2025, pentru finanțarea cheltuielilor neeligibile necesare implementării următoarelor proiecte derulate prin Programul „Regiunea Centru ” (PRC) 2021-2027 , în sumă de 5.438 mii lei (conform art. 1 alin.(1) lit.a) din OUG NR. 25/2025) :

- „Reabilitarea și modernizare Școala Gimnazială nr. 3 ” (2.410 mii lei)
- „Reabilitare, modernizare și extindere Școala Gimnazială „Traian Târnăveni ” (2.445 mii lei)
- „Reabilitare și modernizare Colegiu Tehnic Târnăveni ”(583 mii lei)

Suma de 8.387 mii lei a fost prevăzută și încasată în anul 2025 în Bugetul împrumuturilor interne, la partea de venituri la paragraful 41.07.02.26”- Sume aferente împrumuturilor contractate conform O.U.G.nr. 25/2025.

La partea de cheltuieli , suma de 8.387 mii lei a fost prevăzută la:

cap. 65.02 – Învățământ	5.438 mii lei
cap. 84.02 – Transporturi	2.949 mii lei

Structura veniturilor și cheltuielilor totale ale Bugetului creditelor interne - pe secțiunea de dezvoltare, la data de 31.12.2025, este următoarea:

				<i>lei</i>
<i>Nr. Crt.</i>	<i>DENUMIRE INDICATORI</i>	<i>Prevederi inițiale 2025</i>	<i>Prevederi definitive 2025</i>	<i>Încasări/Plăți efectuate 2025</i>
I.	VENITURI-TOTAL	3.630.000	12.018.000	12.017.598
	Din care:			
1.1	<i>Sume aferente creditelor interne</i>	3.630.000	12.018.000	12.017.598
	VENITURI – SECȚIUNEA DE DEZVOLTARE	3.630.000	12.018.000	12.017.598
II.	CHELTUIELI-TOTAL	3.630.000	12.018.000	1.107.339
	Din care:			
2.1.	<i>Proiecte cu finanțare din fonduri externe nerambursabile (FEN) postaderare</i>	3.630.000	12.018.000	1.107.339
	Din care:			
2.1.1	Programe din Fondul European de Dezvoltare Regională (FEDR) aferente cadrului financiar 2021-2027	3.630.000	9.069.000	1.107.339
2.1.2	Proiecte finanțate prin Planul	0	2.949.000	0

	Național de Redresare și Reziliență			
	CHELTUIELI – SECȚIUNEA DE DEZVOLTARE	3.630.000	12.018.000	1.107.339

Analiza elementelor din Bilantul întocmit la 31.12.2025.

Activele totale cuprinse în bilanț sunt în sumă de	422.753.474 lei
și cuprind:	
Active necurente în sumă de	387.981.437 lei
Active curente în sumă de	34.772.037 lei
Activele necurente cuprind:	
activele fixe necorporale în sumă de	1.958.322 lei
Instalații tehnice, mijloace de transport, mobilier,	
aparatura birotică și alte active corporale în sumă de	41.857.551 lei
terenuri și clădiri în sumă de	343.483.043 lei
active financiare necurente	602.303 lei
<i>(aport la capitalul social) din care:</i>	232.000 lei
titluri de participare	232.000 lei
creanțe necurente	80.218 lei

Diferența semnificativă (în plus) la rândul 01005 "Terenuri și clădiri" în sumă de 52.327.729 lei provine din înregistrarea în evidențele contabile a investițiilor în curs finanțate din fonduri externe nerambursabile și prin Programul Național de Redresare și Reziliență.

Activele curente cuprind:	
- stocuri în sumă de	4.904.395 lei
din acestea:	
- materiale auxiliare	46.482 lei
- combustibil	6.954 lei
- piese de schimb	2.274 lei
- hrană (alimente)	10.504 lei
- alte materiale consumabile	368.558 lei
- mat. de natura obiectelor de inventar	4.432.146 lei
- produse finite	10.587 lei
- medicamente	10.406 lei
- alte stocuri	16.484 lei
Creanțe curente în sumă de	15.024.372 lei
Din care:	
- creanțe din operațiuni comerciale și avansuri:	455.540 lei
-din acestea :	
- creanțe comerciale	329.977 lei
din acestea:	
a) clienți (facturi emise și neincasate)	316.697 lei

b)debitori(garantii butelii,debitori invatamant)	13.280 lei
-creanțe bugetare(venituri proprii din impozite și taxe) în sumă de	12.911.137 lei
din care:	
creantele bugetului general consolidat	12.911.137 lei
Total disponibilitati si alte valori	13.460.297 lei
Din acestea:	
Conturi la trezorerie(fondul de rulment)	13.202.148 lei
Conturi la bănci comerciale	47.108 lei
Alte valori	211.041 lei
Datoriile totale cuprinse în bilanț sunt în sumă de	30.005.111 lei
Și cuprind:	
- Datoriile curente în sumă de	7.181.823 lei
- Datoriile necurente în sumă de	22.823.288 lei
 Datoriile necurente cuprind:	
-finanțări rambursabile în sumă de	22.809.820 lei
-provizioane în suma de	13.468 lei
 Datoriile curente cuprind:	
-datorii comerciale și avansuri în sumă de	2.037.095 lei
-datorii către bugete în sumă de	4.273.668 lei
-salariile angajaților și contrib. aferente în sumă de	871.060 lei
 Activele nete formate din Total active – total datorii sunt în sumă de 392.748.363 lei .	
Capitalurile proprii totale cuprinse în bilanț sunt în sumă de 392.748.363 lei și	
sunt formate din:	
- Rezerve, fonduri în sumă de	294.811.850 lei
-Rezultatul reportat în sumă de	52.501.215 lei
-Rezultatul patrimonial al exercițiului în sumă de (sold creditor).	45.435.298 lei

Structura Contului de rezultat patrimonial la data de 31.12. 2025

Rezultatul patrimonial este un rezultat economic care exprimă performanța financiară a instituției publice, respectiv excedent sau deficit patrimonial. Acest rezultat se determină pe fiecare sursă de finanțare în parte, precum și pe total, ca diferență între veniturile realizate și cheltuielile efectuate în exercițiul financiar curent.

La nivelul bugetului general consolidat al Municipiului Târnaveni la data de 31.12.2025, rezultatul patrimonial al exercițiului este în sumă de 45.435.298 lei și reprezintă excedentul patrimonial înregistrat în evidențele contabile pe anul 2025.

Venituri operaționale	
-venituri din impozite și taxe, contribuții de asigurări și alte venituri ale bugetelor	54.379.107 lei
-venituri din activități economice	1.535.001 lei
-finanțări, subvenții, transferuri, alocații bugetare cu destinație specială	52.151.268 lei
-alte venituri operaționale	4.348.933 lei
Total venituri operaționale	112.414.309 lei
Cheltuieli operaționale	
- cheltuieli cu salariile și contribuțiile aferente	18.977.469 lei
- subvenții, transferuri	16.839.820 lei
- stocuri, lucrări și servicii executate de terți	11.599.919 lei
- cheltuieli de capital, amortizări și provizioane	17.849.516 lei
- alte cheltuieli operaționale	483.042 lei
Total cheltuieli operaționale	65.749.766 lei
Excedent din activitatea operațională	46.664.543 lei
Venituri financiare	0 lei
Cheltuieli financiare	1.265.477 lei
Deficit din activitatea financiară	1.265.477 lei
Excedent din activitatea curentă	45.399.066 lei
Venituri extraordinare	103.774 lei
Cheltuieli extraordinare	67.542 lei
Excedent din activitatea extraordinară	36.232 lei
Rezultatul patrimonial	
(excedent /deficit din activitatea curentă + deficit din activitatea financiară+excedent din activitatea extraordinară)	45.435.298 lei

Având în vedere situația prezentată, supunem spre aprobarea Consiliului Local, Proiectul de hotărâre privind aprobarea Contului de execuție al bugetului general al municipiului Târnăveni pe anul 2025 și a situațiilor financiare anuale pe anul 2025, conform anexelor la prezentul raport.

Direcția economică
Director executiv
ec.Muth Rodica



Șef serviciu buget-contabilitate
ec. Balint Ibica





Nr. 6.460 /01.04.2026

Referat de aprobare

În temeiul prevederilor art.155, alin.(1) din OUG 57/2019, privind Codul Administrativ, îmi exprim inițiativa de promovare a unui proiect de hotărâre privind aprobarea execuției bugetului general al municipiului Târnăveni și a situațiilor financiare pe anul 2025, conform art.57 din Legea finanțelor publice locale nr.273/2006, cu modificările și completările ulterioare și a fundamentărilor prezentate în Raportul de performanță la proiectul de hotărâre privind aprobarea contului de execuție al bugetului general al municipiului Târnăveni și a situațiilor financiare pe anul 2025, precum și a sumelor înscrise în anexele la proiectul de hotărâre.

Primarul Municipiului Târnăveni

Nicolae Sorin Megheșan



Anexa nr. 1 la HCL nr. /

Anexa 12

CONTUL DE EXECUTIE A BUGETULUI LOCAL- VENITURI

la data de 31.12.2025

Cod 20

Denumirea indicatorilor	Cod indicator	Prevederi bugetare		Drepturi constatate			Incasari realizate	Stingeri pe alte cai decat incasari	Drepturi constatate de incasat
		Initiale	Definitive	Total, din care:	din anii precedenti	din anul curent			
		1	2	3=4+5	4	5			
VENITURI -TOTAL(cod 00.02+00.15+00.16+00.17+45.02+4602+4702+4802)	000102	149,796,000	170,072,000	123,563,694	11,115,620	112,448,074	109,497,631	1,154,926	12,911,137
VENITURI PROPRII (cod 00.02-11.02- 37.02+ 00.15)	4990	35,191,000	37,982,000	47,538,502	11,115,620	36,422,882	33,472,439	1,154,926	12,911,137
I. VENITURI CURENTE (cod 00.03+00.12)	0002	46,821,000	64,205,000	72,731,571	11,115,620	61,615,951	58,665,508	1,154,926	12,911,137
A. VENITURI FISCALE (cod 00.04+06.02+00.09+00.10+00.11)	0003	40,947,000	58,260,000	58,108,667	3,818,050	54,290,617	53,379,815	1,154,926	3,573,926
A1. IMPOZIT PE VENIT, PROFIT SI CASTIGURI DIN CAPITAL (cod 00.05+00.06+00.07)	0004	19,181,000	19,038,000	17,489,263		17,489,263	17,489,263		
A1.2. IMPOZIT PE VENIT, PROFIT SI CASTIGURI DIN CAPITAL DE LA PERSOANE FIZICE(cod 03.02+04.02)	0006	19,181,000	19,038,000	17,489,263		17,489,263	17,489,263		
Impozit pe venit (cod 03.02.17+ 03.02.18)	0302	365,000	429,000	403,720		403,720	403,720		
Impozitul pe veniturile din transferul proprietatilor imobiliare din patrimoniul personal	030218	365,000	429,000	403,720		403,720	403,720		
Cote si sume defalcate din impozitul pe venit (cod 04.02.01+04.02.04+04.02.05+04.02.06+04.02.07)	0402	18,816,000	18,609,000	17,085,543		17,085,543	17,085,543		
Cote defalcate din impozitul pe venit	040201	17,586,000	16,951,000	15,766,172		15,766,172	15,766,172		
Sume alocate din cotele defalcate din impozitul pe venit pentru echilibrarea bugetelor locale	040204	690,000	1,118,000	828,953		828,953	828,953		
Sume repartizate din Fondul la dispozitia Consiliului Judetean	040205	540,000	540,000	490,418		490,418	490,418		
A3. IMPOZITE SI TAXE PE PROPRIETATE (cod 07.02)	0009	6,092,000	8,246,000	9,381,382	1,202,226	8,179,156	7,508,712		1,872,670
Impozite si taxe pe proprietate (07.02.01a 07.02.03+07.02.50)	0702	6,092,000	8,246,000	9,381,382	1,202,226	8,179,156	7,508,712		1,872,670
Impozit si taxa pe cladiri (cod 07.02.01.01+07.02.01.02)	070201	3,575,000	5,349,000	5,799,150	635,826	5,163,324	5,021,307		777,843
Impozit pe cladiri de la persoane fizice	07020101	1,701,000	2,259,000	2,561,876	602,201	1,959,675	1,823,856		738,020
Impozit si taxa pe cladiri de la persoane juridice	07020102	1,874,000	3,090,000	3,237,274	33,625	3,203,649	3,197,451		39,823

A	B	1	2	3=4+5	4	5	6	7	8=3-6-7
Impozit si taxa pe teren (cod 07.02.02.01 la 07.02.02.03)	070202	2,263,000	2,563,000	3,367,533	544,148	2,823,385	2,294,328		1,073,205
Impozit pe terenuri de la persoane fizice	07020201	904,000	1,204,000	1,459,528	394,815	1,064,713	946,583		512,945
Impozit si taxa pe teren de la persoane juridice	07020202	1,020,000	1,020,000	1,390,270	23,581	1,366,689	996,009		394,261
Impozitul pe terenul extravilan*)+Restante ani anteriori din impozitul pe terenul agricol-	07020203	339,000	339,000	517,735	125,752	391,983	351,736		165,999
Taxe judiciare de timbru si alte taxe de timbru	070203	210,000	210,000	165,384	21,865	143,519	144,681		20,703
Alte impozite si taxe pe proprietate	070250	44,000	124,000	49,315	387	48,928	48,396		919
A4.IMPOZITE SI TAXE PE BUNURI SI SERVICII (cod 11.02+12.02+15.02+16.02)	0010	15,674,000	30,976,000	31,238,022	2,615,824	28,622,198	28,381,840	1,154,926	1,701,256
Sume defalcate din TVA (cod 11.02.01+11.02.02+11.02.05+11.02.06+11.02.09)	1102	11,630,000	26,432,000	25,406,178		25,406,178	25,406,178		
Sume defalcate din taxa pe valoarea adaugata pentru finantarea cheltuielilor descentralizate la nivelul comunelor, oraselor, municipiilor, sectoarelor si Municipiului Bucuresti	110202	11,093,000	11,210,000	10,539,154		10,539,154	10,539,154		
Sume defalcate din taxa pe valoarea adaugata pentru drumuri	110205	25,000	25,000	25,000		25,000	25,000		
Sume defalcate din taxa pe valoarea adaugata pentru echilibrarea bugetelor locale	110206	268,000	14,953,000	14,598,024		14,598,024	14,598,024		
Sume defalcate din taxa pe valoare adaugata pentru finantarea invatamantului particular sau confesional acreditat	110209	244,000	244,000	244,000		244,000	244,000		
Taxe pe servicii specifice (cod 15.02.01+15.02.50)	1502	1,123,000	1,123,000	1,334,649	1,333,539	1,110	30,012	1,154,926	149,711
Impozit pe spectacole	150201	1,000	1,000	1,110		1,110	1,110		
Alte taxe pe servicii specifice	150250	1,122,000	1,122,000	1,333,539	1,333,539		28,902	1,154,926	149,711
Taxe pe utilizarea bunurilor, autorizarea utilizarii bunurilor sau pe desfasurarea de activitati (cod 16.02.02+16.02.03+16.02.50)	1602	2,921,000	3,421,000	4,497,195	1,282,285	3,214,910	2,945,650		1,551,545
Impozit pe mijloacele de transport (cod 16.02.02.01+16.02.02.02)	160202	1,951,000	2,451,000	3,644,092	1,247,996	2,396,096	2,150,714		1,493,378
Impozit pe mijloacele de transport detinute de persoane fizice	16020201	1,505,000	2,005,000	3,133,526	1,213,487	1,920,039	1,675,501		1,458,025
Impozit pe mijloacele de transport detinute de persoane juridice	16020202	446,000	446,000	510,566	34,509	476,057	475,213		35,353
Taxe si tarife pentru eliberarea de licente si autorizatii de functionare	160203	203,000	203,000	257,171	34,202	222,969	199,091		58,080
Alte taxe pe utilizarea bunurilor, autorizarea utilizarii bunurilor sau pe desfasurarea de activitati	160250	767,000	767,000	595,932	87	595,845	595,845		87
C. VENITURI NEFISCALE (cod 00.13+00.14)	0012	5,874,000	5,945,000	14,622,904	7,297,570	7,325,334	5,285,693		9,337,211
C1. VENITURI DIN PROPRIETATE (cod 30.02+31.02)	0013	643,000	643,000	656,157	127,545	528,612	537,911		118,246

A	B	1	2	3=4+5	4	5	6	7	8=3-6-7
Venituri din proprietate (cod 30.02.01+30.02.05+30.02.08+30.02.50)	3002	643,000	643,000	656,157	127,545	528,612	537,911		118,246
Venituri din concesiuni si inchirieri (cod 30.02.05.01+30.02.05.05+30.02.05.06+30.02.05.30)	300205	643,000	643,000	656,157	127,545	528,612	537,911		118,246
Alte venituri din concesiuni si inchirieri de catre institutiile publice	30020530	643,000	643,000	656,157	127,545	528,612	537,911		118,246
C2. VANZARI DE BUNURI SI SERVICII (cod 33.02+34.02+35.02+36.02+37.02)	0014	5,231,000	5,302,000	13,966,747	7,170,025	6,796,722	4,747,782		9,218,965
Venituri din prestari de servicii si alte activitati (cod 33.02.08+33.02.10+33.02.12+33.02.24+33.02.27+33.02.28+33.02.33+33.02.50)	3302	1,511,000	1,526,000	2,446,575	864,789	1,581,786	1,567,783		878,792
Venituri din prestari de servicii	330208	247,000	247,000	1,126,134	850,839	275,295	260,682		865,452
Contributia parintilor sau sustinatorilor legali pentru intretinerea copiilor in crese	330210	63,000	520,000	538,697		538,697	538,697		
Venituri din recuperarea cheltuielilor de judecata, imputatii si despagubiri	330228			13,950	13,950		610		13,340
Alte venituri din prestari de servicii si alte activitati	330250	1,201,000	759,000	767,794		767,794	767,794		
Amenzi, penalitati si confiscari (cod 35.02.01 la 35.02.03+35.02.50)	3502	860,000	860,000	7,883,778	6,305,236	1,578,542	1,000,013		6,883,765
Venituri din amenzi si alte sanctiuni aplicate potrivit dispozitiilor legale (cod 35.02.01.02)	350201	860,000	860,000	7,883,778	6,305,236	1,578,542	1,000,013		6,883,765
Venituri din amenzi si alte sanctiuni aplicate de catre alte institutii de specialitate	35020102	860,000	860,000	7,883,778	6,305,236	1,578,542	1,000,013		6,883,765
Diverse venituri (cod 36.02.01+36.02.05+36.02.06+36.02.07+36.02.11+36.02.14+36.02.22+36.02.23+36.02.31+36.02.32+36.02.47+36.02.50)	3602	2,860,000	2,860,000	3,580,624		3,580,624	2,124,216		1,456,408
Taxe speciale	360206	2,782,000	2,782,000	3,547,702		3,547,702	2,091,294		1,456,408
Alte venituri	360250	78,000	78,000	32,922		32,922	32,922		
Transferuri voluntare, altele decat subventiile (cod 37.02.01+37.02.03 la 37.02.05+37.02.50)	3702		56,000	55,770		55,770	55,770		
Donatii si sponsorizari	370201		56,000	55,770		55,770	55,770		
Varsaminte din sectiunea de functionare pentru finantarea sectiunii de dezvoltare a bugetului local (cu semnul minus)	370203	-859,000	-17,720,000	-15,101,598		-15,101,598	-15,101,598		
Varsaminte din sectiunea de functionare	370204	859,000	17,720,000	15,101,598		15,101,598	15,101,598		
II. VENITURI DIN CAPITAL (cod 39.02)	0015		265,000	268,879		268,879	268,879		
Venituri din valorificarea unor bunuri (cod 39.02.01+39.02.03+39.02.04+39.02.07+39.02.10)	3902		265,000	268,879		268,879	268,879		

A	B	1	2	3=4+5	4	5	6	7	8=3-6-7
Venituri din valorificarea unor bunuri ale institutiilor publice	390201			292		292	292		
Venituri din vanzarea unor bunuri apartinand domeniului privat al statului sau al unitatilor administrativ-teritoriale	390207		265,000	268,587		268,587	268,587		
IV. SUBVENTII (cod 00.18)	0017	96,913,000	99,430,000	45,993,652		45,993,652	45,993,652		
SUBVENTII DE LA ALTE NIVELE ALE ADMINISTRATIEI PUBLICE (cod 42.02+43.02)	0018	96,913,000	99,430,000	45,993,652		45,993,652	45,993,652		
Subventii de la bugetul de stat (cod 42.02.01+42.02.05+42.02.10+42.02.12+42.02.13+42.02.14+42.02.15+42.02.16+42.02.18+42.02.20+42.02.21+42.02.28+42.02.29+42.02.32+42.02.33+42.02.34+42.02.35+42.02.40 la 42.02.42+42.02.45+42.02.51+42.02.52+42.02.54+42.02.55+42.02.62+42.02.65 la 42.02.67+42.02.69+42.02.73+42.02.79+42.02.82+42.02.84 la 42.02.97)	4202	88,593,000	91,110,000	39,753,873		39,753,873	39,753,873		
Subventii pentru acordarea ajutorului pentru incalzirea locuintei cu lemne, carbuni, combustibili petrolieri	420234	332,000	332,000	225,152		225,152	225,152		
Subventii din bugetul de stat pentru finantarea sanatatii	420241	149,000	149,000	147,541		147,541	147,541		
Subventii din bugetul de stat alocate conform contractelor incheiate cu directiile de sanatate publica	420266	952,000	952,000	928,395		928,395	928,395		
Subventii de la bugetul de stat catre bugetele locale pentru decontarea serviciilor aferente masurilor de prevenire si combatere a atacurilor exemplarelor de urs brun	420286	12,000	12,000	9,000		9,000	9,000		
Subventii de la bugetul de stat catre bugetele locale pentru Programul national de investitii „Anghel Saligny”	420287	20,123,000	20,123,000	3,469,724		3,469,724	3,469,724		
Alocari de sume din PNRR aferente asistentei financiare nerambursabile (cod 42.02.88.01 la 42.02.88.04)	420288	27,579,000	41,972,000	32,614,528		32,614,528	32,614,528		
Fonduri europene nerambursabile	42028801	23,167,000	33,355,000	26,514,078		26,514,078	26,514,078		
Finantare publica nationala	42028802		1,903,000	1,026,058		1,026,058	1,026,058		
Sume aferente TVA	42028803	4,412,000	6,714,000	5,074,392		5,074,392	5,074,392		
Alocari de sume din PNRR aferente componentei împrumuturi (cod 42.02.89.01 la 42.02.89.03)	420289	33,368,000	21,240,000	1,510,684		1,510,684	1,510,684		
Fonduri din împrumut rambursabil	42028901	28,037,000	17,849,000	1,269,482		1,269,482	1,269,482		
Sume aferente TVA	42028903	5,331,000	3,391,000	241,202		241,202	241,202		
Subventii de la bugetul de stat necesare sustinerii derularii proiectelor finantate din fonduri externe nerambursabile (FEN) postaderare, aferente perioadei de programare 2021-2027 (cod 42.02.93.01 + 42.02.93.03)	420293	6,078,000	6,330,000	848,849		848,849	848,849		
Subventii de la bugetul de stat catre bugetele locale necesare	42029303	6,078,000	6,330,000	848,849		848,849	848,849		

A	B	1	2	3=4+5	4	5	6	7	8=3-6-7
sustinerii derularii proiectelor finantate din FEN postaderare, aferente perioadei de programare 2021-2027									
Subventii de la alte administratii (cod. 43.02.01+43.02.04+43.02.07+43.02.08+43.02.20+43.02.21+43.02.23 +43.02.24 + 43.02.28 la 43.02.31+43.02.34 la 43.02.51)	4302	8,320,000	8,320,000	6,239,779		6,239,779	6,239,779		
Sume alocate din bugetul ANCPi pentru finantarea lucrarilor de inregistrare sistematica din cadrul Programului national de cadastru si carte funciara	430234	358,000	358,000						
Sume alocate din PNRR aferente componentei imprumuturi (cod 43.02.48.01 la 43.02.48.03)	430248	7,962,000	411,000	15,800		15,800	15,800		
Fonduri din imprumut rambursabil	43024801	6,691,000	345,000	13,277		13,277	13,277		
Sume aferente TVA	43024803	1,271,000	66,000	2,523		2,523	2,523		
Sume alocate din PNRR aferente asistentei financiare nerambursabile (cod 43.02.49.01 la 43.02.49.03)	430249		7,551,000	6,223,979		6,223,979	6,223,979		
Fonduri europene nerambursabile	43024901		6,346,000	5,186,388		5,186,388	5,186,388		
Sume aferente TVA	43024903		1,205,000	1,037,591		1,037,591	1,037,591		
Sume primite de la UE/alti donatori in contul platilor efectuate si prefinantari (cod 45.02.01 la 45.02.05+45.02.07+45.02.08+45.02.15 la 45.02.21+45.02.48 la 45.02.72)	4502	6,062,000	6,172,000	4,569,592		4,569,592	4,569,592		
Fondul European de Dezvoltare Regionala (FEDR), aferent cadrului financiar 2021-2027 (cod 45.02.48.01 la 45.02.48.03)	450248	6,062,000	6,172,000	4,569,592		4,569,592	4,569,592		
Sume primite in contul platilor efectuate in anul curent	45024801	5,437,000	5,539,000						
Sume primite in contul platilor efectuate in anii anteriori	45024802	625,000	633,000	867,096		867,096	867,096		
Prefinantare	45024803			3,702,496		3,702,496	3,702,496		
VENITURILE SECTIUNII DE FUNCTIONARE (cod 00.02+00.16+00.17+4702)-TOTAL	000102	47,765,000	48,288,000	58,940,061	11,115,620	47,824,441	44,873,998	1,154,926	12,911,137
VENITURI PROPRII (00.02-11.02-37.02)	4990	35,191,000	37,717,000	47,269,623	11,115,620	36,154,003	33,203,560	1,154,926	12,911,137
I. VENITURI CURENTE (cod 00.03+00.12)	0002	45,962,000	46,485,000	57,629,973	11,115,620	46,514,353	43,563,910	1,154,926	12,911,137
A. VENITURI FISCALE (cod 00.04+06.02+00.09+00.10+00.11)	0003	40,947,000	58,260,000	58,108,667	3,818,050	54,290,617	53,379,815	1,154,926	3,573,926
A1. IMPOZIT PE VENIT, PROFIT SI CASTIGURI DIN CAPITAL (cod 00.05+00.06+00.07)	0004	19,181,000	19,038,000	17,489,263		17,489,263	17,489,263		
A1.2. IMPOZIT PE VENIT, PROFIT SI CASTIGURI DIN CAPITAL DE LA PERSOANE FIZICE(cod 03.02+04.02)	0006	19,181,000	19,038,000	17,489,263		17,489,263	17,489,263		

A	B	1	2	3=4+5	4	5	6	7	8=3-6-7
Impozit pe venit (cod 03.02.17+ 03.02.18)	0302	365,000	429,000	403,720		403,720	403,720		
Impozitul pe veniturile din transferul proprietatilor imobiliare din patrimoniul personal	030218	365,000	429,000	403,720		403,720	403,720		
Cote si sume defalcate din impozitul pe venit (cod 04.02.01+04.02.04)	0402	18,816,000	18,609,000	17,085,543		17,085,543	17,085,543		
Cote defalcate din impozitul pe venit	040201	17,586,000	16,951,000	15,766,172		15,766,172	15,766,172		
Sume alocate din cotele defalcate din impozitul pe venit pentru echilibrarea bugetelor locale	040204	690,000	1,118,000	828,953		828,953	828,953		
Sume repartizate din Fondul la dispozitia Consiliului Judetean	040205	540,000	540,000	490,418		490,418	490,418		
A3. IMPOZITE SI TAXE PE PROPRIETATE (cod 07.02)	0009	6,092,000	8,246,000	9,381,382	1,202,226	8,179,156	7,508,712		1,872,670
Impozite si taxe pe proprietate (cod 07.02.01 la 07.02.03+07.02.50)	0702	6,092,000	8,246,000	9,381,382	1,202,226	8,179,156	7,508,712		1,872,670
Impozit si taxa pe cladiri (cod 07.02.01.01+07.02.01.02)	070201	3,575,000	5,349,000	5,799,150	635,826	5,163,324	5,021,307		777,843
Impozit pe cladiri de la persoane fizice	07020101	1,701,000	2,259,000	2,561,876	602,204	1,959,675	1,823,856		738,020
Impozit si taxa pe cladiri de la persoane juridice	07020102	1,874,000	3,090,000	3,237,274	33,622	3,203,649	3,197,451		39,823
Impozit si taxa pe teren (cod 07.02.02.01 la 07.02.02.03)	070202	2,263,000	2,563,000	3,367,533	544,146	2,823,385	2,294,328		1,073,205
Impozit pe terenuri de la persoane fizice	07020201	904,000	1,204,000	1,459,528	394,815	1,064,713	946,583		512,945
Impozit si taxa pe teren de la persoane juridice	07020202	1,020,000	1,020,000	1,390,270	23,581	1,366,689	996,009		394,261
Impozitul pe terenul extravilan*)+Restante anii anteriori din impozitul pe terenul agricol-	07020203	339,000	339,000	517,735	125,752	391,983	351,736		165,999
Taxe judiciare de timbru si alte taxe de timbru	070203	210,000	210,000	165,384	21,865	143,519	144,681		20,703
Alte impozite si taxe pe proprietate	070250	44,000	124,000	49,315	387	48,928	48,396		919
A4. IMPOZITE SI TAXE PE BUNURI SI SERVICII (cod 11.02+12.02+15.02+16.02)	0010	15,674,000	30,976,000	31,238,022	2,615,824	28,622,198	28,381,840	1,154,926	1,701,256
Sume defalcate din TVA (cod 11.02.01+11.02.02+11.02.05+11.02.06+11.02.09)	1102	11,630,000	26,432,000	25,406,178		25,406,178	25,406,178		
Sume defalcate din taxa pe valoarea adaugata pentru finantarea cheltuielilor descentralizate la nivelul comunelor, oraselor, municipiilor, sectoarelor si Municipiului Bucuresti	110202	11,093,000	11,210,000	10,539,154		10,539,154	10,539,154		
Sume defalcate din taxa pe valoarea adaugata pentru drumuri	110205	25,000	25,000	25,000		25,000	25,000		
Sume defalcate din taxa pe valoarea adaugata pentru echilibrarea bugetelor locale	110206	268,000	14,953,000	14,598,024		14,598,024	14,598,024		
Sume defalcate din taxa pe valoare adaugata pentru finantarea invatamantului particular sau confesional acreditat	110209	244,000	244,000	244,000		244,000	244,000		
Taxe pe servicii specifice (cod 15.02.01+15.02.50)	1502	1,123,000	1,123,000	1,334,649	1,333,539	1,110	30,012	1,154,926	149,711
Impozit pe spectacole	150201	1,000	1,000	1,110		1,110	1,110		

A	B	1	2	3=4+5	4	5	6	7	8=3-6-7
Alte taxe pe servicii specifice	150250	1,122,000	1,122,000	1,333,539	1,333,539		28,902	1,154,926	149,711
Taxe pe utilizarea bunurilor, autorizarea utilizării bunurilor sau pe desfășurarea de activități (cod 16.02.02+16.02.03+16.02.50)	1602	2,921,000	3,421,000	4,497,195	1,282,285	3,214,910	2,945,650		1,551,545
Impozit pe mijloacele de transport (cod 16.02.02.01+16.02.02.02)	160202	1,951,000	2,451,000	3,644,092	1,247,996	2,396,096	2,150,714		1,493,378
Impozit pe mijloacele de transport deținute de persoane fizice	16020201	1,505,000	2,005,000	3,133,526	1,213,487	1,920,039	1,675,501		1,458,025
Impozit pe mijloacele de transport deținute de persoane juridice	16020202	446,000	446,000	510,566	34,509	476,057	475,213		35,353
Taxe și tarife pentru eliberarea de licențe și autorizații de funcționare	160203	203,000	203,000	257,171	34,202	222,969	199,091		58,080
Alte taxe pe utilizarea bunurilor, autorizarea utilizării bunurilor sau pe desfășurarea de activități	160250	767,000	767,000	595,932	87	595,845	595,845		87
C. VENITURI NEFISCALE (cod 00.13+00.14)	0012	5,015,000	-11,775,000	-478,694	7,297,570	-7,776,264	-9,815,905		9,337,211
C1. VENITURI DIN PROPRIETATE (cod 30.02+31.02)	0013	643,000	643,000	656,157	127,545	528,612	537,911		118,246
Venituri din proprietate (cod 30.02.01+30.02.05+30.02.08+30.02.50)	3002	643,000	643,000	656,157	127,545	528,612	537,911		118,246
Venituri din concesiuni și închirieri (cod 30.02.05.01+30.02.05.05+30.02.05.06+30.02.05.30)	300205	643,000	643,000	656,157	127,545	528,612	537,911		118,246
Alte venituri din concesiuni și închirieri de către instituțiile publice	30020530	643,000	643,000	656,157	127,545	528,612	537,911		118,246
C2. VANZARI DE BUNURI SI SERVICII (cod 33.02+34.02+35.02+36.02+37.02)	0014	4,372,000	-12,418,000	-1,134,851	7,170,025	-8,304,876	-10,353,816		9,218,965
Venituri din prestări de servicii și alte activități (cod 33.02.08+33.02.10+33.02.12+33.02.24+33.02.27+33.02.28+33.02.33+33.02.50)	3302	1,511,000	1,526,000	2,446,575	864,789	1,581,786	1,567,783		878,792
Venituri din prestări de servicii	330208	247,000	247,000	1,126,134	850,839	275,295	260,682		865,452
Contribuția părinților sau sustinatorilor legali pentru întreținerea copiilor în creșe	330210	63,000	520,000	538,697		538,697	538,697		
Venituri din recuperarea cheltuielilor de judecată, imputații și despăgubiri	330228			13,950	13,950		610		13,340
Alte venituri din prestări de servicii și alte activități	330250	1,201,000	759,000	767,794		767,794	767,794		
Amenzi, penalități și confiscări (cod 35.02.01 la 35.02.03+35.02.50)	3502	860,000	860,000	7,883,778	6,305,236	1,578,542	1,000,013		6,883,765
Venituri din amenzi și alte sancțiuni aplicate potrivit dispozițiilor legale (cod 35.02.01.02)	350201	860,000	860,000	7,883,778	6,305,236	1,578,542	1,000,013		6,883,765
Venituri din amenzi și alte sancțiuni aplicate de către alte instituții de specialitate	35020102	860,000	860,000	7,883,778	6,305,236	1,578,542	1,000,013		6,883,765

A	B	1	2	3=4+5	4	5	6	7	8=3-6-7
Diverse venituri (cod 36.02.01+36.02.05+36.02.06+36.02.11+36.02.14+36.02.32+3 6.02.50)	3602	2,860,000	2,860,000	3,580,624		3,580,624	2,124,216		1,456,408
Taxe speciale	360206	2,782,000	2,782,000	3,547,702		3,547,702	2,091,294		1,456,408
Alte venituri	360250	78,000	78,000	32,922		32,922	32,922		
Transferuri voluntare, altele decat subventiile (cod 37.02.01+37.02.03+37.02.50)	3702	-859,000	-17,664,000	-15,045,828		-15,045,828	-15,045,828		
Donatii si sponsorizari	370201		56,000	55,770		55,770	55,770		
Varsaminte din sectiunea de functionare pentru finantarea sectiunii de dezvoltare a bugetului local (cu semnul minus)	370203	-859,000	-17,720,000	-15,101,598		-15,101,598	-15,101,598		
IV. SUBVENTII (cod 00.18)	0017	1,803,000	1,803,000	1,310,088		1,310,088	1,310,088		
SUBVENTII DE LA ALTE NIVELE ALE ADMINISTRATIEI PUBLICE (cod 42.02+43.02)	0018	1,803,000	1,803,000	1,310,088		1,310,088	1,310,088		
Subventii de la bugetul de stat (cod 42.02.21+42.02.28+ 42.02.32 la 42.02.36+ 42.02.41+ 42.02.42+42.02.44+ 42.02.45+ 42.02.51+ 42.02.54+42.02.66 la 42.02.97)	4202	1,445,000	1,445,000	1,310,088		1,310,088	1,310,088		
Subventii pentru acordarea ajutorului pentru incalzirea locuintei cu lemne, carbuni, combustibili petrolieri	420234	332,000	332,000	225,152		225,152	225,152		
Subventii din bugetul de stat pentru finantarea sanatatii	420241	149,000	149,000	147,541		147,541	147,541		
Subventii din bugetul de stat alocate conform contractelor incheiate cu directiile de sanatate publica	420266	952,000	952,000	928,395		928,395	928,395		
Subventii de la bugetul de stat catre bugetele locale pentru decontarea serviciilor aferente masurilor de prevenire si combatere a atacurilor exemplarelor de urs brun	420286	12,000	12,000	9,000		9,000	9,000		
Subventii de la alte administratii (cod 43.02.01 +43.02.04+43.02.07+ 43.02.08+43.02.20+ 43.02.21+43.02.23+43.02.24+43.02.30 +43.02.34+43.02.39+43.02.41+43.02.51)	4302	358,000	358,000						
Sume alocate din bugetul ANCPPI pentru finantarea lucrarilor de inregistrare sistematica din cadrul Programului national de cadastru si carte funciara	430234	358,000	358,000						
VENITURILE SECTIUNII DE DEZVOLTARE (00.02+00.15+00.16+00.17+45.02+46.02+48.02) - TOTAL	000102	102,031,000	121,784,000	64,623,633		64,623,633	64,623,633		
VENITURI PROPRII (cod 00.02-11.02-37.02+00.15)	4990		265,000	268,879		268,879	268,879		
I. VENITURI CURENTE (cod 00.03+00.12)	0002	859,000	17,720,000	15,101,598		15,101,598	15,101,598		
C. VENITURI NEFISCALE (cod 00.14)	0012	859,000	17,720,000	15,101,598		15,101,598	15,101,598		
C2. VANZARI DE BUNURI SI SERVICII (cod 36.02+37.02)	0014	859,000	17,720,000	15,101,598		15,101,598	15,101,598		

A	B	1	2	3=4+5	4	5	6	7	8=3-6-7
Transferuri voluntare, altele decat subventiile (cod 37.02.04+37.02.05)	3702	859,000	17,720,000	15,101,598		15,101,598	15,101,598		
Varsaminte din sectiunea de functionare	370204	859,000	17,720,000	15,101,598		15,101,598	15,101,598		
II. VENITURI DIN CAPITAL (cod 39.02)	0015		265,000	268,879		268,879	268,879		
Venituri din valorificarea unor bunuri (cod 39.02.01+39.02.03+39.02.04+39.02.07+39.02.10)	3902		265,000	268,879		268,879	268,879		
Venituri din valorificarea unor bunuri ale institutiilor publice	390201			292		292	292		
Venituri din vanzarea unor bunuri apartinand domeniului privat al statului sau al unitatilor administrativ-teritoriale	390207		265,000	268,587		268,587	268,587		
IV. SUBVENTII (cod 00.18)	0017	95,110,000	97,627,000	44,683,564		44,683,564	44,683,564		
SUBVENTII DE LA ALTE NIVELE ALE ADMINISTRATIEI PUBLICE (cod 42.02+43.02)	0018	95,110,000	97,627,000	44,683,564		44,683,564	44,683,564		
Subventii de la bugetul de stat (cod 42.02.01+42.02.05+42.02.10+42.02.12+42.02.13+ 42.02.14+ 42.02.15+ 42.02.16+ 42.02.18+42.02.20+42.02.29+42.02.33+42.02.40+ 42.02.51+42.02.52+42.02.55+ 42.02.62+42.02.65+ 42.02.67+ 42.02.69+42.02.79+42.02.84 +42.02.85+ 42.02.87 la 42.02.92)	4202	87,148,000	89,665,000	38,443,785		38,443,785	38,443,785		
Subventii de la bugetul de stat catre bugetele locale pentru Programul national de investitii „Anghel Saligny“	420287	20,123,000	20,123,000	3,469,724		3,469,724	3,469,724		
Alocari de sume din PNRR aferente asistentei financiare nerambursabile (cod 42.02.88.01 la 42.02.88.04)	420288	27,579,000	41,972,000	32,614,528		32,614,528	32,614,528		
Fonduri europene nerambursabile	42028801	23,167,000	33,355,000	26,514,078		26,514,078	26,514,078		
Finantare publica nationala	42028802		1,903,000	1,026,058		1,026,058	1,026,058		
Sume aferente TVA	42028803	4,412,000	6,714,000	5,074,392		5,074,392	5,074,392		
Alocari de sume din PNRR aferente componentei imprumuturi (cod 42.02.89.01 la 42.02.89.03)	420289	33,368,000	21,240,000	1,510,684		1,510,684	1,510,684		
Fonduri din imprumut rambursabil	42028901	28,037,000	17,849,000	1,269,482		1,269,482	1,269,482		
Sume aferente TVA	42028903	5,331,000	3,391,000	241,202		241,202	241,202		
Subventii de la bugetul de stat necesare sustinerii derularii proiectelor finantate din fonduri externe nerambursabile (FEN) postaderare, aferente perioadei de programare 2021-2027 (cod 42.02.93.01 + 42.02.93.03)	420293	6,078,000	6,330,000	848,849		848,849	848,849		
Subventii de la bugetul de stat catre bugetele locale necesare sustinerii derularii proiectelor finantate din FEN postaderare, aferente perioadei de programare 2021-2027	42029303	6,078,000	6,330,000	848,849		848,849	848,849		

A	B	1	2	3=4+5	4	5	6	7	8=3-6-7
Subvenții de la alte administrații (cod 43.02.31+43.02.39+43.02.44+43.02.47+43.02.48+43.02.49+43.02.50)	4302	7,962,000	7,962,000	6,239,779		6,239,779	6,239,779		
Sume alocate din PNRR aferente componentei împrumuturi (cod 43.02.48.01 la 43.02.48.03)	430248	7,962,000	411,000	15,800		15,800	15,800		
Fonduri din împrumut rambursabil	43024801	6,691,000	345,000	13,277		13,277	13,277		
Sume aferente TVA	43024803	1,271,000	66,000	2,523		2,523	2,523		
Sume alocate din PNRR aferente asistentei financiare nerambursabile (cod 43.02.49.01 la 43.02.49.03)	430249		7,551,000	6,223,979		6,223,979	6,223,979		
Fonduri europene nerambursabile	43024901		6,346,000	5,186,388		5,186,388	5,186,388		
Sume aferente TVA	43024903		1,205,000	1,037,591		1,037,591	1,037,591		
Sume primite de la UE/alți donatori în contul plăților efectuate și prefinanțări (cod 45.02.01 la 45.02.05+45.02.07+45.02.08+45.02.15 la 45.02.21+45.02.48 la 45.02.72)	4502	6,062,000	6,172,000	4,569,592		4,569,592	4,569,592		
Fondul European de Dezvoltare Regională (FEDR), aferent cadrului financiar 2021-2027 (cod 45.02.48.01 la 45.02.48.03)	450248	6,062,000	6,172,000	4,569,592		4,569,592	4,569,592		
Sume primite în contul plăților efectuate în anul curent	45024801	5,437,000	5,539,000						
Sume primite în contul plăților efectuate în anii anteriori	45024802	625,000	633,000	867,096		867,096	867,096		
Prefinanțare	45024803			3,702,496		3,702,496	3,702,496		

Conducatorul institutiei

Meghesan Nicolae Sorin




Conducatorul compartimentului
financiar-contabil

Muth Rodica



Anexa nr 2. la HCL nr _____

MUNICIPIUL TĂRNĂVENI

Cod fiscal 4323535

Loc. Tărnăveni, Piața Primăriei nr

Județul MUREȘ

Anexa 13

CONTUL DE EXECUTIE A BUGETULUI LOCAL- CHELTUIELI

la data de 31.12.2025

Cod 21

-lei-

Denumirea indicatorilor *)	Cod indicator	Credite de angajament		Credite bugetare		Angajamente bugetare	Angajamente legale	Plati efectuate	Angajamente legale de platit	Cheltuieli efective
		Initiale	Definitive	Initiale	Definitive					
A	B	1	2	3	4	5	6	7	8=6-7	9
TOTAL CHELTUIELI (cod 50.02+59.02+63.02+70.02+74.02+79.02)	4902			152,699,000	172,975,000	111,505,329	111,505,329	110,153,880	1,351,449	66,655,115
Partea I-a SERVICII PUBLICE GENERALE (cod 51.02+54.02+55.02+56.02)	5002			17,797,000	17,976,000	15,417,994	15,417,994	14,715,386	702,608	12,334,136
Autoritati publice si actiuni externe (cod 51.02.01)	5102			14,393,000	14,029,000	12,133,948	12,133,948	11,431,340	702,608	10,180,498
Autoritati executive si legislative (cod 51.02.01.03)	510201			14,393,000	14,029,000	12,133,948	12,133,948	11,431,340	702,608	10,180,498
Autoritati executive	51020103			14,393,000	14,029,000	12,133,948	12,133,948	11,431,340	702,608	10,180,498
Alte servicii publice generale (cod 54.02.05 la 54.02.07+54.02.10+54.02.50)	5402			2,164,000	2,680,000	2,018,209	2,018,209	2,018,209		887,801
Fond de rezerva bugetara la dispozitia autoritatilor locale	540205			10,000	10,000					
Servicii publice comunitare de evidenta a persoanelor	540210			727,000	627,000	591,749	591,749	591,749		548,717
Alte servicii publice generale	540250			1,427,000	2,043,000	1,426,460	1,426,460	1,426,460		339,084
Tranzactii privind datoria publica si imprumuturi	5502			1,240,000	1,267,000	1,265,837	1,265,837	1,265,837		1,265,837
Partea a II-a APARARE, ORDINE PUBLICA SI SIGURANTA NATIONALA (60.02+61.02)	5902			2,304,000	2,297,000	2,227,543	2,227,543	2,227,543		2,357,468
Ordine publica si siguranta nationala (cod 61.02.03 +61.02.05+61.02.50)	6102			2,304,000	2,297,000	2,227,543	2,227,543	2,227,543		2,357,468
Ordine publica (cod 61.02.03.04)	610203			2,287,000	2,287,000	2,223,599	2,223,599	2,223,599		2,352,262
Politie locala	61020304			2,287,000	2,287,000	2,223,599	2,223,599	2,223,599		2,352,262
Protectie civila si protectia contra incendiilor (protectie civila nonmilitara)	610205			17,000	10,000	3,944	3,944	3,944		5,206
Partea a III-a CHELTUIELI SOCIAL-CULTURALE(cod 65.02+66.02+67.02+68.02)	6302			54,772,000	59,566,000	39,852,062	39,852,062	39,523,496	328,566	27,410,287

A	B	1	2	3	4	5	6	7	8=6-7	9
Invatamant (cod 65.02.03 la 65.02.05+65.02.07+65.02.11+65.02.12+65.02.13+65.02.50)	6502			37,637,000	41,307,000	22,954,091	22,954,091	22,625,525	328,566	10,231,234
Invatamant prescolar si primar (cod 65.02.03.01+65.02.03.02)	650203			2,562,000	2,517,000	2,193,286	2,193,286	2,193,286		1,395,368
Invatamant prescolar	65020301			1,771,000	1,697,000	1,601,760	1,601,760	1,601,760		805,110
Invatamant primar	65020302			791,000	820,000	591,526	591,526	591,526		590,258
Invatamant secundar (cod 65.02.04.01 la 65.02.04.03)	650204			30,444,000	30,845,000	14,364,826	14,364,826	14,036,260	328,566	2,410,924
Invatamant secundar inferior	65020401			10,957,000	11,331,000	6,525,248	6,525,248	6,525,248		823,445
Invatamant secundar superior	65020402			19,487,000	19,514,000	7,839,578	7,839,578	7,511,012	328,566	1,587,479
Servicii auxiliare pentru educatie(cod 65.02.11.03 + 65.02.11.30)	650211			397,000	520,000	516,318	516,318	516,318		384,748
Alte servicii auxiliare	65021130			397,000	520,000	516,318	516,318	516,318		384,748
Invatamant anteprescolar	650213			4,197,000	7,387,000	5,841,756	5,841,756	5,841,756		6,002,289
Alte cheltuieli in domeniul invatamantului	650250			37,000	38,000	37,905	37,905	37,905		37,905
Sanatate (cod 66.02.06+66.02.08+66.02.50)	6602			1,132,000	1,152,000	1,085,653	1,085,653	1,085,653		1,069,869
Servicii de sanatate publica	660208			1,132,000	1,152,000	1,085,653	1,085,653	1,085,653		1,069,869
Cultura, recreere si religie (cod 67.02.03+67.02.05+67.02.06+67.02.50)	6702			3,947,000	4,180,000	3,389,124	3,389,124	3,389,124		3,544,041
Servicii culturale (cod 67.02.03.02 la 67.02.03.08+67.02.03.12+67.02.03.14+67.02.03.30)	670203			856,000	919,000	876,765	876,765	876,765		842,822
Biblioteci publice comunale, oratenesti, municipale	67020302			484,000	471,000	449,542	449,542	449,542		441,466
Muzee	67020303			12,000	14,000	10,691	10,691	10,691		10,662
Case de cultura	67020306			358,000	391,000	374,663	374,663	374,663		348,825
Camine culturale	67020307			2,000	3,000	1,869	1,869	1,869		1,869
Alte servicii culturale	67020330				40,000	40,000	40,000	40,000		40,000
Servicii recreative si sportive (cod 67.02.05.01 la 67.02.05.03)	670205			1,909,000	2,108,000	1,878,575	1,878,575	1,878,575		1,968,982
Sport	67020501			30,000	339,000	161,902	161,902	161,902		161,902
Intretinere gradini publice, parcuri, zone verzi, baze sportive si de agrement	67020503			1,879,000	1,769,000	1,716,673	1,716,673	1,716,673		1,807,080
Servicii religioase	670206			100,000	100,000	100,000	100,000	100,000		100,000
Alte servicii in domeniile culturii, recreerii si religiei	670250			1,082,000	1,053,000	533,784	533,784	533,784		632,237
Asigurari si asistenta sociala (cod 68.02.04 la 68.02.06+68.02.10+68.02.11+68.02.12+68.02.15+68.02.50)	6802			12,056,000	12,927,000	12,423,194	12,423,194	12,423,194		12,565,143
Asistenta acordata persoanelor in varsta	680204			580,000	536,000	503,249	503,249	503,249		510,348
Asistenta sociala in caz de boli si invaliditati (cod 68.02.05.02)	680205			8,879,000	9,428,000	9,315,734	9,315,734	9,315,734		9,343,615

A	B	1	2	3	4	5	6	7	8=6-7	9
Asistenta sociala în caz de invaliditate	68020502			8,879,000	9,428,000	9,315,734	9,315,734	9,315,734		9,343,615
Prevenirea excluderii sociale (cod 68.02.15.01+68.02.15.02)	680215			660,000	668,000	532,411	532,411	532,411		543,070
Ajutor social	68021501			337,000	346,000	234,222	234,222	234,222		234,222
Cantine de ajutor social	68021502			323,000	322,000	298,189	298,189	298,189		308,848
Alte cheltuieli în domeniul asigurarilor si asistentei sociale (cod 68.02.50.50)	680250			1,937,000	2,295,000	2,071,800	2,071,800	2,071,800		2,168,110
Alte cheltuieli în domeniul asistentei sociale	68025050			1,937,000	2,295,000	2,071,800	2,071,800	2,071,800		2,168,110
Partea a IV-a SERVICII SI DEZVOLTARE PUBLICA, LOCUINTE, MEDIU SI APE (cod 70.02+74.02)	6902			31,063,000	45,931,000	24,647,010	24,647,010	24,433,389	213,621	22,120,666
Locuinte, servicii si dezvoltare publica (cod 70.02.03+70.02.05 la 70.02.07+70.02.50)	7002			3,616,000	18,232,000	17,614,326	17,614,326	17,614,212	114	16,660,137
Locuinte (cod 70.02.03.01+70.02.03.30)	700203			10,000	10,000	8,198	8,198	8,198		55,795
Dezvoltarea sistemului de locuinte	70020301									47,597
Alte cheltuieli in domeniul locuintelor	70020330			10,000	10,000	8,198	8,198	8,198		8,198
Alimentari cu apa si amenajari hidrotehnice (cod 70.02.05.01+70.02.05.02)	700205			678,000	15,135,000	14,904,735	14,904,735	14,904,735		14,249,024
Alimentare cu apa	70020501			678,000	15,135,000	14,904,735	14,904,735	14,904,735		14,249,024
Iluminat public si electrificari rurale	700206			1,499,000	1,645,000	1,338,499	1,338,499	1,338,499		903,893
Alte servicii in domeniul locuintelor, serviciilor si dezvoltarii comunale	700250			1,429,000	1,442,000	1,362,894	1,362,894	1,362,780	114	1,451,419
Protectia mediului (cod 74.02.03+74.02.05+74.02.06+74.02.50)	7402			27,447,000	27,699,000	7,032,684	7,032,684	6,819,177	213,507	5,460,535
Salubritate si gestiunea deseurilor (cod 74.02.05.01+74.02.05.02)	740205			10,264,000	10,488,000	6,529,775	6,529,775	6,316,268	213,507	5,185,859
Salubritate	74020501			1,140,000	715,000	707,428	707,428	707,428		766,483
Colectarea, tratarea si distrugerea deseurilor	74020502			9,124,000	9,773,000	5,822,347	5,822,347	5,608,840	213,507	4,419,376
Canalizarea si tratarea apelor reziduale	740206			17,183,000	17,211,000	502,909	502,909	502,909		274,676
Partea a V-a ACTIUNI ECONOMICE (80.02+81.02+83.02+84.02+87.02)	7902			46,763,000	47,205,000	29,360,720	29,360,720	29,254,066	106,654	2,432,558
Transporturi (cod 84.02.03+84.02.04+84.02.06+84.02.50)	8402			46,763,000	47,205,000	29,360,720	29,360,720	29,254,066	106,654	2,432,558
Transport rutier (cod 84.02.03.01 la 84.02.03.03)	840203			46,763,000	47,205,000	29,360,720	29,360,720	29,254,066	106,654	2,432,558
Drumuri si poduri	84020301			25,000	25,000	25,000	25,000	25,000		25,000
Transport in comun	84020302			23,204,000	23,563,000	22,794,532	22,794,532	22,688,052	106,480	227,526
Strazi	84020303			23,534,000	23,617,000	6,541,188	6,541,188	6,541,014	174	2,180,032
CHELTUIELILE SECTIUNII DE FUNCTIONARE (cod	4902			47,765,000	48,288,000	44,654,454	44,654,454	44,652,749	1,705	44,271,684

A	B	1	2	3	4	5	6	7	8=6-7	9
50.02+59.02+63.02+70.02+74.02+79.02)										
Partea I-a SERVICII PUBLICE GENERALE (cod 51.02+54.02+55.02+56.02)	5002			12,589,000	12,167,000	11,251,304	11,251,304	11,249,887	1,417	11,236,501
Autoritati publice si actiuni externe (cod 51.02.01)	5102			10,332,000	9,967,000	9,136,663	9,136,663	9,135,246	1,417	9,206,149
Autoritati executive si legislative (cod 51.02.01.03)	510201			10,332,000	9,967,000	9,136,663	9,136,663	9,135,246	1,417	9,206,149
Autoritati executive	51020103			10,332,000	9,967,000	9,136,663	9,136,663	9,135,246	1,417	9,206,149
Alte servicii publice generale (cod 54.02.05 la 54.02.07+54.02.10+54.02.50)	5402			1,017,000	933,000	848,804	848,804	848,804		764,515
Fond de rezerva bugetara la dispozitia autoritatilor locale	540205			10,000	10,000					
Servicii publice comunitare de evidenta a persoanelor	540210			727,000	587,000	559,845	559,845	559,845		539,425
Alte servicii publice generale	540250			280,000	336,000	288,959	288,959	288,959		225,090
Tranzactii privind datoria publica si imprumuturi	5502			1,240,000	1,267,000	1,265,837	1,265,837	1,265,837		1,265,837
Partea a II-a APARARE, ORDINE PUBLICA SI SIGURANTA NATIONALA (60.02+61.02)	5902			2,299,000	2,279,000	2,210,907	2,210,907	2,210,907		2,346,566
Ordine publica si siguranta nationala (cod 61.02.03+61.02.05+61.02.50)	6102			2,299,000	2,279,000	2,210,907	2,210,907	2,210,907		2,346,566
Ordine publica (cod 61.02.03.04)	610203			2,282,000	2,269,000	2,206,963	2,206,963	2,206,963		2,342,622
Politie locala	61020304			2,282,000	2,269,000	2,206,963	2,206,963	2,206,963		2,342,622
Protectie civila si protectia contra incendiilor (protectie civila nonmilitara)	610205			17,000	10,000	3,944	3,944	3,944		3,944
Partea a III-a CHELTUIELI SOCIAL-CULTURALE(cod 65.02+66.02+67.02+68.02)	6302			21,952,000	22,883,000	21,200,981	21,200,981	21,200,981		21,222,923
Invatamant (cod 65.02.03 la 65.02.05+65.02.07+65.02.11+65.02.12+65.02.13+65.02.50)	6502			5,019,000	5,107,000	4,313,005	4,313,005	4,313,005		4,255,461
Invatamant prescolar si primar (cod 65.02.03.01+65.02.03.02)	650203			1,593,000	1,548,000	1,289,926	1,289,926	1,289,926		1,394,431
Invatamant prescolar	65020301			802,000	728,000	698,400	698,400	698,400		805,110
Invatamant primar	65020302			791,000	820,000	591,526	591,526	591,526		589,321
Invatamant secundar (cod 65.02.04.01 la 65.02.04.03)	650204			2,924,000	2,946,000	2,440,303	2,440,303	2,440,303		2,401,833
Invatamant secundar inferior	65020401			1,040,000	1,045,000	846,751	846,751	846,751		819,176
Invatamant secundar superior	65020402			1,884,000	1,901,000	1,593,552	1,593,552	1,593,552		1,582,657
Servicii auxiliare pentru educatie (cod 65.02.11.03 + 65.02.11.30)	650211			397,000	520,000	516,318	516,318	516,318		384,746
Alte servicii auxiliare	65021130			397,000	520,000	516,318	516,318	516,318		384,746
Invatamant anteprescolar	650213			68,000	55,000	28,553	28,553	28,553		36,544

A	B	1	2	3	4	5	6	7	8=6-7	9
				37,000	38,000	37,905	37,905	37,905		37,905
Alte cheltuieli in domeniul invatamantului	650250									1,068,878
Sanatate (cod 66.02.06+66.02.08+66.02.50)	6602			1,132,000	1,152,000	1,085,653	1,085,653	1,085,653		1,068,878
Servicii de sanatate publica	660208			1,132,000	1,152,000	1,085,653	1,085,653	1,085,653		3,345,925
Cultura, recreere si religie (cod 67.02.03+67.02.05+67.02.06+67.02.50)	6702			3,745,000	3,697,000	3,379,129	3,379,129	3,379,129		
Servicii culturale (cod 67.02.03.02 la 67.02.03.08+67.02.03.12+67.02.03.14+67.02.03.30)	670203			856,000	893,000	851,103	851,103	851,103		840,166
Biblioteci publice comunale, orasenesti, municipale	67020302			484,000	471,000	449,542	449,542	449,542		441,466
Muzee	67020303			12,000	14,000	10,691	10,691	10,691		10,662
Case de cultura	67020306			358,000	365,000	349,001	349,001	349,001		346,169
Camine culturale	67020307			2,000	3,000	1,869	1,869	1,869		1,869
Alte servicii culturale	67020330				40,000	40,000	40,000	40,000		40,000
Servicii recreative si sportive (cod 67.02.05.01 la 67.02.05.03)	670205			1,904,000	2,102,000	1,874,975	1,874,975	1,874,975		1,883,381
Sport	67020501			30,000	338,000	161,902	161,902	161,902		161,902
Intretinere gradini publice, parcuri, zone verzi, baze sportive si de agrement	67020503			1,874,000	1,764,000	1,713,073	1,713,073	1,713,073		1,721,479
Servicii religioase	670206			100,000	100,000	100,000	100,000	100,000		100,000
Alte servicii in domeniile culturii, recreerii si religiei	670250			885,000	602,000	553,051	553,051	553,051		522,378
Asigurari si asistenta sociala (cod 68.02.04 la 68.02.06 +68.02.10+68.02.11+68.02.12+68.02.15+68.02.50)	6802			12,056,000	12,927,000	12,423,194	12,423,194	12,423,194		12,552,659
Asistenta acordata persoanelor in varsta	680204			580,000	536,000	503,249	503,249	503,249		500,217
Asistenta sociala in caz de boli si invaliditati (cod 68.02.05.02)	680205			8,879,000	9,428,000	9,315,734	9,315,734	9,315,734		9,343,615
Asistenta sociala in caz de invaliditate	68020502			8,879,000	9,428,000	9,315,734	9,315,734	9,315,734		9,343,615
Prevenirea excluderii sociale (cod 68.02.15.01+68.02.15.02)	680215			660,000	668,000	532,411	532,411	532,411		543,070
Ajutor social	68021501			337,000	346,000	234,222	234,222	234,222		234,222
Cantine de ajutor social	68021502			323,000	322,000	298,189	298,189	298,189		308,848
Alte cheltuieli in domeniul asigurarilor si asistentei sociale (cod 68.02.50.50)	680250			1,937,000	2,295,000	2,071,800	2,071,800	2,071,800		2,165,757
Alte cheltuieli in domeniul asistentei sociale	68025050			1,937,000	2,295,000	2,071,800	2,071,800	2,071,800		2,165,757
Partea a IV-a SERVICII SI DEZVOLTARE PUBLICA, LOCUINTE, MEDIU SI APE (cod 70.02+74.02)	6902			7,480,000	7,565,000	6,948,203	6,948,203	6,948,089	114	7,344,666
Locuinte, servicii si dezvoltare publica (cod 70.02.03+70.02.05 la 70.02.07+70.02.50)	7002			3,017,000	2,978,000	2,619,226	2,619,226	2,619,112	114	1,967,431
Locuinte (cod 70.02.03.01+70.02.03.30)	700203			10,000	10,000	8,198	8,198	8,198		8,198

A	B	1	2	3	4	5	6	7	8=6-7	9
Alte cheltuieli in domeniul locuintelor	70020330			10,000	10,000	8,198	8,198	8,198		8,198
Alimentare cu apa si amenajari hidrotehnice (cod 70.02.05.01+70.02.05.02)	700205			678,000	657,000	655,711	655,711	655,711		
Alimentare cu apa	70020501			678,000	657,000	655,711	655,711	655,711		
Iluminat public si electrificari rurale	700206			900,000	900,000	620,602	620,602	620,602		620,502
Alte servicii in domeniul locuintelor, serviciilor si dezvoltarii comunale	700250			1,429,000	1,411,000	1,334,715	1,334,715	1,334,601	114	1,338,731
Protectia mediului (cod 74.02.03+74.02.05+74.02.06+74.02.50)	7402			4,463,000	4,587,000	4,328,977	4,328,977	4,328,977		5,377,235
Salubritate si gestiunea deseurilor (cod 74.02.05.01+74.02.05.02)	740205			4,223,000	4,319,000	4,204,666	4,204,666	4,204,666		5,102,559
Salubritate	74020501			1,140,000	715,000	707,428	707,428	707,428		766,483
Colectarea, tratarea si distrugerea deseurilor	74020502			3,083,000	3,604,000	3,497,238	3,497,238	3,497,238		4,336,076
Canalizarea si tratarea apelor reziduale	740206			240,000	268,000	124,311	124,311	124,311		274,676
Partea a V-a ACTIUNI ECONOMICE (80.02+81.02+83.02+84.02+87.02)	7902			3,445,000	3,394,000	3,043,059	3,043,059	3,042,885	174	2,121,028
Transporturi (cod 84.02.03+84.02.04+84.02.06+84.02.50)	8402			3,445,000	3,394,000	3,043,059	3,043,059	3,042,885	174	2,121,028
Transport rutier (cod 84.02.03.01 la cod 84.02.03.03)	840203			3,445,000	3,394,000	3,043,059	3,043,059	3,042,885	174	2,121,028
Drumuri si poduri	84020301			25,000	25,000	25,000	25,000	25,000		25,000
Transport in comun	84020302			9,000	18,000	7,376	7,376	7,376		7,376
Strazi	84020303			3,411,000	3,351,000	3,010,683	3,010,683	3,010,509	174	2,088,652
CHELTUIELILE SECTIUNII DE DEZVOLTARE (cod 50.02+59.02+63.02+70.02+74.02+79.02)	4902			104,934,000	124,687,000	66,850,875	66,850,875	65,501,131	1,349,744	22,383,431
Partea I-a SERVICII PUBLICE GENERALE (cod 51.02+54.02)	5002			5,208,000	5,809,000	4,166,690	4,166,690	3,465,499	701,191	1,097,636
Autoritati publice si actiuni externe (cod 51.02.01)	5102			4,061,000	4,062,000	2,997,285	2,997,285	2,296,094	701,191	974,349
Autoritati executive si legislative (cod 51.02.01.03)	510201			4,061,000	4,062,000	2,997,285	2,997,285	2,296,094	701,191	974,349
Autoritati executive	51020103			4,061,000	4,062,000	2,997,285	2,997,285	2,296,094	701,191	974,349
Alte servicii publice generale (cod 54.02.05 la 54.02.07+54.02.10+54.02.50)	5402			1,147,000	1,747,000	1,169,405	1,169,405	1,169,405		123,286
Servicii publice comunitare de evidenta a persoanelor	540210				40,000	31,904	31,904	31,904		9,292
Alte servicii publice generale	540250			1,147,000	1,707,000	1,137,501	1,137,501	1,137,501		113,994
Partea a II-a APARARE, ORDINE PUBLICA SI SIGURANTA NATIONALA (60.02+61.02)	5902			5,000	18,000	16,636	16,636	16,636		10,902
Ordine publica si siguranta nationala (cod 61.02.03+61.02.05+61.02.50)	6102			5,000	18,000	16,636	16,636	16,636		10,902


A	B	1	2	3	4	5	6	7	8=6-7	9
Ordine publica (cod 61.02.03.04)	610203			5,000	18,000	16,636	16,636	16,636		9,640
Politie locala	61020304			5,000	18,000	16,636	16,636	16,636		9,640
Protectie civila si protectia contra incendiilor (protectie civila nonmilitara)	610205									1,262
Partea a III-a CHELTUIELI SOCIAL-CULTURALE (cod 65.02+66.02+67.02+68.02)	6302			32,820,000	36,683,000	18,651,081	18,651,081	18,322,515	328,566	6,187,364
Invatamant (cod 65.02.03 la 65.02.05+65.02.07+65.02.11+65.02.13+65.02.50)	6502			32,618,000	36,200,000	18,641,086	18,641,086	18,312,520	328,566	5,975,773
Invatamant prescolar si primar (cod 65.02.03.01+65.02.03.02)	650203			969,000	969,000	903,360	903,360	903,360		937
Invatamant prescolar	65020301			969,000	969,000	903,360	903,360	903,360		
Invatamant primar	65020302									937
Invatamant secundar (cod 65.02.04.01 la 65.02.04.03)	650204			27,520,000	27,899,000	11,924,523	11,924,523	11,595,957	328,566	9,091
Invatamant secundar inferior	65020401			9,917,000	10,286,000	5,678,497	5,678,497	5,678,497		4,269
Invatamant secundar superior	65020402			17,603,000	17,613,000	6,246,026	6,246,026	5,917,460	328,566	4,822
Invatamant anteprescolar	650213			4,129,000	7,332,000	5,813,203	5,813,203	5,813,203		5,965,746
Sanatate (cod 66.02.06+66.02.08+66.02.50)	6602									991
Servicii de sanatate publica	660208									991
Cultura, recreere si religie (cod 67.02.03+67.02.05+67.02.06+67.02.50)	6702			202,000	483,000	9,995	9,995	9,995		198,116
Servicii culturale (cod 67.02.03.02 la 67.02.03.08+67.02.03.12+67.02.03.14+67.02.03.30)	670203				26,000	25,662	25,662	25,662		2,656
Case de cultura	67020306				26,000	25,662	25,662	25,662		2,656
Servicii recreative si sportive (cod 67.02.05.01 la 67.02.05.03)	670205			5,000	6,000	3,600	3,600	3,600		85,601
Sport	67020501				1,000					
Intretinere gradini publice, parcuri, zone verzi, baze sportive si de agrement	67020503			5,000	5,000	3,600	3,600	3,600		85,601
Alte servicii in domeniile culturii, recreerii si religiei	670250			197,000	451,000	-19,267	-19,267	-19,267		109,859
Asigurari si asistenta sociala (cod 68.02.04 la 68.02.06+68.02.10+68.02.11+68.02.12+68.02.15+68.02.50)	6802									12,484
Asistenta acordata persoanelor in varsta	680204									10,131
Alte cheltuieli in domeniul asigurarilor si asistentei sociale (cod 68.02.50.50)	680250									2,353
Alte cheltuieli in domeniul asistentei sociale	68025050									2,353
Partea a IV-a SERVICII SI DEZVOLTARE PUBLICA,	6902			23,583,000	38,366,000	17,698,807	17,698,807	17,485,300	213,507	14,776,000

A	B	1	2	3	4	5	6	7	8=6-7	9
LOCUINTE, MEDIU SI APE (cod 70.02+74.02)										
Locuinte, servicii si dezvoltare publica (cod 70.02.03+70.02.05 la 70.02.07+70.02.50)	7002			599,000	15,254,000	14,995,100	14,995,100	14,995,100		14,692,700
Locuinte (cod 70.02.03.01+70.02.03.30)	700203									47,597
Dezvoltarea sistemului de locuinte	70020301									47,597
Alimentari cu apa si amenajari hidrotehnice (cod 70.02.05.01+70.02.05.02)	700205				14,478,000	14,249,024	14,249,024	14,249,024		14,249,024
Alimentare cu apa	70020501				14,478,000	14,249,024	14,249,024	14,249,024		14,249,024
Iluminat public si electrificari rurale	700206			599,000	745,000	717,897	717,897	717,897		283,391
Alte servicii in domeniul locuintelor, serviciilor si dezvoltarii comunale	700250				31,000	28,179	28,179	28,179		112,688
Protectia mediului (cod 74.02.03+74.02.05+74.02.06+74.02.50)	7402			22,984,000	23,112,000	2,703,707	2,703,707	2,490,200	213,507	83,300
Salubritate si gestiunea deseurilor (cod 74.02.05.01+74.02.05.02)	740205			6,041,000	6,169,000	2,325,109	2,325,109	2,111,602	213,507	83,300
Colectarea, tratarea si distrugerea deseurilor	74020502			6,041,000	6,169,000	2,325,109	2,325,109	2,111,602	213,507	83,300
Canalizarea si tratarea apelor reziduale	740206			16,943,000	16,943,000	378,598	378,598	378,598		
Partea aV-a ACTIUNI ECONOMICE (80.02+81.02+83.02+84.02+87.02)	7902			43,318,000	43,811,000	26,317,661	26,317,661	26,211,181	106,480	311,530
Transporturi (cod 84.02.03+84.02.06+84.02.50)	8402			43,318,000	43,811,000	26,317,661	26,317,661	26,211,181	106,480	311,530
Transport rutier (cod 84.02.03.01 la 84.02.03.03)	840203			43,318,000	43,811,000	26,317,661	26,317,661	26,211,181	106,480	311,530
Transport in comun	84020302			23,195,000	23,545,000	22,787,156	22,787,156	22,680,676	106,480	220,150
Strazi	84020303			20,123,000	20,266,000	3,530,505	3,530,505	3,530,505		91,380


Nota: Se detaliaza pe structura clasificatiei economice (Anexa 7)

Conducatorul institutiei

Meghesan Nicolae Sorin

Conducatorul compartimentului
financiar-contabil
Muth Rodica



Anexa nr. 3 la HCL nr. ___ /

5002 SERVICII PUBLICE GENERALE

CONTUL DE EXECUTIE AL INSTITUTIILOR PUBLICE - CHELTUIELI

Anexa 7

la data de 31.12.2025

Cod 21 Capitol 5002

Subcapitol

-lei-

DENUMIREA INDICATORILOR*)	Cod indicator	Credite de angajament		Credite bugetare		Angajamente bugetare	Angajamente legale	Plati efectuate	Angajamente legale de platit	Cheltuieli efective
		Initiale	Definitive	Initiale	Definitive					
A	B	1	2	3	4	5	6	7	8=6-7	9
TOTAL CHELTUIELI(SECTIUNEA DE FUNCTIONARE+SECTIUNEA DE DEZVOLTARE)				152,699,000	172,975,000	111,505,329	111,505,329	110,153,880	1,351,449	66,655,115
SECTIUNEA DE FUNCTIONARE (cod 01+79+85)				47,765,000	48,288,000	44,654,454	44,654,454	44,652,749	1,705	44,271,684
CHELTUIELI CURENTE (10+20+30+40+50+51SF+55SF+57+59)	01			45,276,000	45,820,000	42,493,484	42,493,484	42,491,779	1,705	43,471,684
TITLUL I CHELTUIELI DE PERSONAL (cod 10.01 la 10.03)	10			20,307,000	19,431,000	19,178,524	19,178,524	19,178,524	/	18,961,755
Cheltuieli salariale in bani (cod 10.01.01+10.01.03 la 10.01.17+10.01.29 +10.01.30)	1001			19,577,000	18,910,000	18,684,426	18,684,426	18,684,426		18,469,973
Salarii de baza	100101			18,039,200	17,331,200	17,249,978	17,249,978	17,249,978		17,156,817
Indemnizatii platite unor persoane din afara unitatii	100112			382,000	362,500	356,390	356,390	356,390		356,390
Drepturi de delegare	100113			1,400	4,400	2,415	2,415	2,415		2,415
Alocatii pentru transportul la si de la locul de munca	100115			238,900	243,200	181,911	181,911	181,911		182,584
Indemnizatii de hrana	100117			740,800	661,200	643,181	643,181	643,181		636,683
Alte drepturi salariale in bani	100130			174,700	307,500	250,551	250,551	250,551		135,084
Cheltuieli salariale in natura (cod 10.02.01 la 10.02.06+10.02.30)	1002			316,000	97,000	85,650	85,650	85,650		85,650
Norme de hrana	100202			145,500						
Vouchere de vacanta	100206			170,500	97,000	85,650	85,650	85,650		85,650
Contributii (cod 10.03.01 la 10.03.08)	1003			414,000	424,000	408,448	408,448	408,448		406,132
Contributia asiguratorie pentru munca	100307			414,000	424,000	408,448	408,448	408,448		406,132
TITLUL II BUNURI SI SERVICII (cod 20.01 la 20.06+20.09 la 20.16+20.18 la 20.25+20.27+20.30)	20			13,368,000	13,508,000	10,993,106	10,993,106	10,991,401	1,705	12,078,212

A	B	1	2	3	4	5	6	7	8=6-7	9
Bunuri si servicii (cod 20.01.01 la 20.01.09+20.01.30)	2001			10,237,000	10,496,000	8,886,528	8,886,528	8,885,111	1,417	9,747,203
Furnituri de birou	200101			219,800	224,800	139,521	139,521	139,521		133,880
Materiale pentru curatenie	200102			187,300	185,300	156,111	156,111	156,111		126,153
Incalzit, iluminat si forta motrica	200103			3,057,100	3,069,700	2,402,270	2,402,270	2,402,270		2,372,088
Apa, canal si salubritate	200104			4,672,400	4,800,400	4,563,658	4,563,658	4,563,658		5,537,958
Carburanti si lubrifianti	200105			299,000	305,000	262,456	262,456	262,456		261,850
Piese de schimb	200106			115,000	113,000	59,514	59,514	59,514		57,780
Transport	200107			24,000	12,000	3,528	3,528	3,528		3,528
Posta, telecomunicatii, radio, tv, internet	200108			220,900	217,000	204,177	204,177	204,177		204,167
Materiale si prestari de servicii cu caracter functional	200109			113,100	113,100	77,510	77,510	77,510		68,311
Alte bunuri si servicii pentru intretinere si functionare	200130			1,328,400	1,455,700	1,017,783	1,017,783	1,016,366	1,417	981,488
Reparatii curente	2002			750,000	823,000	713,751	713,751	713,751		820,514
Hrana (cod 20.03.01+20.03.02)	2003			545,000	572,000	566,124	566,124	566,124		574,306
Hrana pentru oameni	200301			545,000	572,000	566,124	566,124	566,124		574,306
Medicamente si materiale sanitare (cod 20.04.01 la 20.04.04)	2004			8,000	8,000	6,138	6,138	6,138		8,973
Medicamente	200401			5,000	5,000	3,969	3,969	3,969		6,591
Materiale sanitare	200402			3,000	2,000	1,929	1,929	1,929		1,136
Dezinfectanti	200404				1,000	240	240	240		1,246
Bunuri de natura obiectelor de inventar (cod 20.05.01+20.05.03+20.05.30)	2005			159,000	126,000	50,982	50,982	50,982		243,403
Uniforme si echipament	200501			36,000	20,000	12,183	12,183	12,183		73,738
Alte obiecte de inventar	200530			123,000	106,000	38,799	38,799	38,799		169,665
Deplasari, detasari, transferari (cod 20.06.01+20.06.02)	2006			53,000	48,000	35,697	35,697	35,697		35,697
Deplasari interne, detasari, transferari	200601			48,000	43,000	31,373	31,373	31,373		31,373
Deplasari in strainatate	200602			5,000	5,000	4,324	4,324	4,324		4,324
Carti, publicatii si materiale documentare	2011			17,000	15,000	10,419	10,419	10,419		1,450
Consultanta si expertiza	2012			20,000	23,000	18,360	18,360	18,360		7,340
Pregatire profesionala	2013			69,000	70,000	38,778	38,778	38,778		40,158
Protectia muncii	2014			74,000	79,000	70,654	70,654	70,366	288	70,300
Contributii ale administratiei publice locale la realizarea unor lucrari si servicii de interes public local, in baza unor conventii sau contracte de asociere	2019			623,000	623,000	125,940	125,940	125,940		125,940
Comisioane si alte costuri aferente imprumuturilor (cod	2024			1,000	1,000	360	360	360		360

A	B	1	2	3	4	5	6	7	8=6-7	9
20.24.01+20.24.02)										
Comisioane si alte costuri aferente imprumuturilor interne	202402			1,000	1,000	360	360	360		360
Alte cheltuieli (cod 20.30.01 la 20.30.04+20.30.06+20.30.07+20.30.09+20.30.30)	2030			812,000	624,000	469,375	469,375	469,375		402,568
Reclama si publicitate	203001			91,000	91,000	59,035	59,035	59,035		59,035
Protocol si reprezentare	203002			5,000						
Prime de asigurare non-viata	203003			29,000	35,500	29,931	29,931	29,931		29,931
Chirii	203004			81,000	81,500	79,194	79,194	79,194		78,213
Alte cheltuieli cu bunuri si servicii	203030			606,000	416,000	301,215	301,215	301,215		235,389
TITLUL III DOBANZI (cod 30.01 la 30.03)	30			1,239,000	1,266,000	1,265,477	1,265,477	1,265,477		1,265,477
Dobanzi aferente datoriei publice interne (cod 30.01.01+30.01.02)	3001			1,119,000	1,169,000	1,168,942	1,168,942	1,168,942		1,168,942
Dobanzi aferente datoriei publice interne directe	300101			1,119,000	1,169,000	1,168,942	1,168,942	1,168,942		1,168,942
Dobanzi aferente datoriei publice externe (cod 30.02.01 la 30.02.03+30.02.05)	3002			120,000	97,000	96,535	96,535	96,535		96,535
Dobanzi aferente creditelor externe garantate si/sau directe subimprumutate	300203			120,000	97,000	96,535	96,535	96,535		96,535
TITLUL V FONDURI DE REZERVA (cod 50.04)	50			10,000	10,000					
Fond de rezerva bugetara la dispozitia autoritatilor locale	5004			10,000	10,000					
TITLUL VI TRANSFERURI INTRE UNITATI ALE ADMINISTRATIEI PUBLICE (cod 51.01) (cod 51.01)	51			120,000	464,000	285,384	285,384	285,384		285,384
Transferuri curente (cod 51.01.01+51.01.03+51.01.05+ 51.01.14+51.01.15+ 51.01.24 +51.01.31+51.01.39+ 51.01.46+51.01.60+51.01.61+51.01.64+51.01.70+51.01.76)	5101			120,000	464,000	285,384	285,384	285,384		285,384
Transferuri catre institutii publice	510101				338,000	161,902	161,902	161,902		161,902
Transferuri acordate in baza contractelor de parteneriat sau asociere	510170			120,000	126,000	123,482	123,482	123,482		123,482
TITLUL VII ALTE TRANSFERURI (cod 55.01+ 55.02)	55			244,000	244,000	244,000	244,000	244,000		244,000
Transferuri interne (cod 55.01.18+55.01.46+55.01.63+55.01.65+55.01.73 + 55.01.84)	5501			244,000	244,000	244,000	244,000	244,000		244,000
Finantarea invatamantului particular sau confesional acreditat	550163			244,000	244,000	244,000	244,000	244,000		244,000
TITLUL IX ASISTENTA SOCIALA (cod 57.02)	57			9,439,000	10,404,000	10,046,983	10,046,983	10,046,983		10,156,846
Ajutoare sociale (cod 57.02.01 la 57.02.05)	5702			9,439,000	10,404,000	10,046,983	10,046,983	10,046,983		10,156,846
Ajutoare sociale in numerar	570201			7,975,000	8,571,000	8,360,742	8,360,742	8,360,742		8,360,742

A	B	1	2	3	4	5	6	7	8=6-7	9
Ajutoare sociale in natura	570202			1,427,000	1,795,000	1,648,336	1,648,336	1,648,336		1,758,199
Tichete de cresa si tichete sociale pentru gradinita	570203			37,000	38,000	37,905	37,905	37,905		37,905
TITLUL XI ALTE CHELTUIELI (cod 59.01+59.02+59.08+59.11+59.12+59.15+ 59.17+59.20+59.22+59.25+59.30+ 59.35+ 59.40+59.41+59.44)	59			549,000	493,000	480,010	480,010	480,010		480,010
Asociatii si fundatii	5911			110,000	63,000	61,779	61,779	61,779		61,779
Sustinerea cultelor	5912			100,000	100,000	100,000	100,000	100,000		100,000
Despagubiri civile	5917			20,000	4,000					
Actiuni cu caracter stiintific si social-cultural	5922				7,000	7,000	7,000	7,000		7,000
Sume aferente persoanelor cu handicap neincadrate	5940			195,000	195,000	187,864	187,864	187,864		187,864
Impozite, taxe si amenzi datorate bugetului general consolidat	5944			124,000	124,000	123,367	123,367	123,367		123,367
OPERATIUNI FINANCIARE (cod 80+81)	79			2,489,000	2,468,000	2,465,062	2,465,062	2,465,062		800,000
TITLUL XIX RAMBURSARI DE CREDITE (cod 81.01+81.02+81.05)	81			2,489,000	2,468,000	2,465,062	2,465,062	2,465,062		800,000
Rambursari de credite externe (cod 81.01.01+81.01.02+81.01.05+ 81.01.06)	8101			362,000	341,000	340,284	340,284	340,284		
Rambursari de credite aferente datoriei publice externe locale	810105			362,000	341,000	340,284	340,284	340,284		
Rambursari de credite interne (cod 81.02.01+81.02.02+81.02.05)	8102			2,127,000	2,127,000	2,124,778	2,124,778	2,124,778		800,000
Rambursari de credite aferente datoriei publice interne locale	810205			2,127,000	2,127,000	2,124,778	2,124,778	2,124,778		800,000
TITLUL XXI PLATI EFECTUATE IN ANII PRECEDENTI SI RECUPERATE IN ANUL CURENT(85.01)	85F					-304,092	-304,092	-304,092		
Plati efectuate in anii precedenti si recuperate in anul curent (cod 85.01.01)	8501F					-304,092	-304,092	-304,092		
Plati efectuate in anii precedenti si recuperate in anul curent în sectiunea de functionare a bugetului local	850101					-304,092	-304,092	-304,092		
SECTIUNEA DE DEZVOLTARE (cod 51+55+56+58+60+61+70+81+85)				104,934,000	124,687,000	66,850,875	66,850,875	65,501,131	1,349,744	22,383,431
Titlul VIII PROIECTE CU FINANTARE DIN FONDURI EXTERNE NERAMBURSABILE (FEN) POSTADERARE (cod 56.01 la 56.05+cod 56.07+56.08+56.11+56.15 la 56.18+56.25+56.27+56.28+56.40+56.48+56.49+56.50+56.51+56.53+56.58 la 56.75)	56			12,155,000	12,524,000	3,778,507	3,778,507	3,778,507		
Programe finantate din Fondul European de Dezvoltare Regionala (FEDR), aferente cadrului financiar 2021-2027 (cod	5648			12,155,000	12,524,000	3,778,507	3,778,507	3,778,507		

A	B	1	2	3	4	5	6	7	8=6-7	9
56.48.01 la 56.48.03)										
Finantare nationala	564801			5,139,000	5,406,000	2,034,581	2,034,581	2,034,581		
Finantare externa nerambursabila	564802			5,657,000	5,759,000	1,599,713	1,599,713	1,599,713		
Cheltuieli neeligibile	564803			1,359,000	1,359,000	144,213	144,213	144,213		
Titlul XII „Proiecte cu finantare din sumele reprezentând asistenta financiara nerambursabila aferenta PNRR” (cod 60.01 la 60.03 + 60.16	60			52,482,000	49,521,000	39,102,570	39,102,570	37,966,333	1,136,237	4,846,894
Fonduri europene nerambursabile	6001			44,098,000	39,703,000	31,766,058	31,766,058	30,827,019	939,039	3,057,487
Finantare publica nationala	6002				1,903,000	1,026,059	1,026,059	1,026,059		1,026,059
Sume aferente TVA	6003			8,384,000	7,915,000	6,310,453	6,310,453	6,113,255	197,198	763,348
Titlul XIII „Proiecte cu finantare din sumele aferente componentei de împrumut a PNRR” (cod 61.01 la 61.03)	61			16,425,000	21,651,000	2,641,453	2,641,453	2,427,946	213,507	
Fonduri din împrumut rambursabil	6101			13,799,000	18,194,000	2,204,222	2,204,222	2,184,222	20,000	
Sume aferente TVA	6103			2,626,000	3,457,000	437,231	437,231	243,724	193,507	
CHELTUIELI DE CAPITAL ((cod 71+72+75)	70			23,872,000	40,991,000	21,639,908	21,639,908	21,639,908		17,536,537
TITLUL XV ACTIVE NEFINANCIARE (cod 71.01 + 71.03)	71			23,872,000	40,991,000	21,639,908	21,639,908	21,639,908		17,536,537
Active fixe (cod 71.01.01 la 71.01.03+71.01.30)	7101			23,872,000	40,991,000	21,639,908	21,639,908	21,639,908		17,536,537
Constructii	710101			20,967,000	36,745,000	19,332,190	19,332,190	19,332,190		15,571,214
Masini, echipamente si mijloace de transport	710102			149,000	138,000	126,914	126,914	126,914		412,710
Mobilier, aparatura birotica si alte active corporale	710103									70,099
Alte active fixe	710130			2,756,000	4,108,000	2,180,804	2,180,804	2,180,804		1,482,514
TITLUL XXI PLATI EFECTUATE IN ANII PRECEDENTI SI RECUPERATE IN ANUL CURENT (85.01)	85					-311,563	-311,563	-311,563		
Plati efectuate in anii precedenti si recuperate in anul curent (cod 85.01.02+85.01.05)	8501					-311,563	-311,563	-311,563		
Plati efectuate in anii precedenti si recuperate in anul curent în sectiunea de dezvoltare a bugetului local	850102					-311,563	-311,563	-311,563		
TITLUL VI TRANSFERURI INTRE UNITATI ALE ADMINISTRATIEI PUBLICE (cod 51.01+51.02)	51			120,000	464,000	285,384	285,384	285,384		285,384
TITLUL VII ALTE TRANSFERURI (cod 55.01+55.02)	55			244,000	244,000	244,000	244,000	244,000		244,000
TITLUL XVI RAMBURSARI DE CREDETE	81			2,489,000	2,468,000	2,465,062	2,465,062	2,465,062		800,000
	84					-615,655	-615,655	-615,655		
OPERATIUNI FINANCIARE (cod 81)	79			2,489,000	2,468,000	2,465,062	2,465,062	2,465,062		800,000

A	B	1	2	3	4	5	6	7	8=6-7	9
A. CHELTUIELILE CURENTE (10+20+30+40+50+51+55+56+58+57+59+60+61)	01			126,338,000	129,516,000	88,016,014	88,016,014	86,664,565	1,351,449	48,318,578
TITLUL XIX PLATI EFECTUATE IN ANII PRECEDENTI SI RECUPERATE IN ANUL CURENT (85.01)	85					-615,655	-615,655	-615,655		
Plati efectuate in anii precedenti si recuperate in anul curent (cod 85.01.02+85.01.05)	8501					-615,655	-615,655	-615,655		

*) Se inscriu denumirea si simbolul capitolului din bugetul aprobat detaliate pe titluri , articole, alineate, pe structura clasificatiei economice (bugetele locale, bugetul creditelor externe, bugetul creditelor interne, bugetul fondurilor externe nerambursabile - sursa D, institutii finantate integral sau partial din venituri proprii/activitati finantate integral din veniturii proprii)

NOTA: Sumele inscrise in col. 6 "Plati efectuate" cu semnul minus la Titlul 85, art. 85.01 "Plati efectuate din precedenti si recuperate in anul curent", se inscriu si pe col. 4 "Angajamente bugetare" si col. 5 "Angajamente legale" la acelasi cod tot cu semnul minus , astfel incat in col. 7 "Angajamente legale de platit" sa nu fie raportate sume.

Conducatorul institutiei

Meghesan Nicolae Sorin



Conducatorul compartimentului
financiar-contabil

Muth Rodica

CONTUL DE EXECUTIE
 A BUGETULUI INSTITUTIILOR PUBLICE SI ACTIVITATILOR FINANTATE INTEGRAL SAU PARTIAL DIN VENITURI PROPRII (DE SUBORDONARE LOCALA) -VENITUR

la data de 31.12.2025

Cod 20

Denumirea indicatorilor	Cod indicator	Prevederi bugetare		Drepturi constatate			Incasari realizate	Stingeri pe alte cai decat incasari	Drepturi constatate de incasat
		Initiale	Definitiv	Total, din care:	din anii precedenti	din anul curent			
A	B	1	2	3=4+5	4	5	6	7	8=3-6-7
TOTAL VENITURI (cod 00.02+00.15+00.16+00.17+45.10+48.10)	000110	90,000	338,000	161,902		161,902	161,902		
IV. SUBVENTII (cod 00.18)	4100	90,000	338,000	161,902		161,902	161,902		
Subventii de la alte administratii (cod 43.10.09+43.10.10+43.10.14 la 43.10.17+43.10.19 + 43.10.25 la 43.10.27+43.10.31+43.10.33+43.10.40+43.10.47+43.10.50)	4310	90,000	338,000	161,902		161,902	161,902		
Subventii pentru institutii publice	431009	90,000	338,000	161,902		161,902	161,902		
VENITURILE SECTIUNII DE FUNCTIONARE (cod 00.02+00.16+00.17) - TOTAL	000110	90,000	338,000	161,902		161,902	161,902		
IV. SUBVENTII (cod 00.18)	4100	90,000	338,000	161,902		161,902	161,902		
SUBVENTII DE LA ALTE NIVELE ALE ADMINISTRATIEI PUBLICE (cod 42.10+43.10)	0018	90,000	338,000	161,902		161,902	161,902		
Subventii de la alte administratii (cod 43.10.09+43.10.10 +43.10.15+43.10.33+43.10.40)	4310	90,000	338,000	161,902		161,902	161,902		
Subventii pentru institutii publice	431009	90,000	338,000	161,902		161,902	161,902		

Conducatorul institutiei


Meghesan Nicolae Sorin




Conducatorul compartimentului

financiar-contabil

Muth Rodica



CONTUL DE EXECUTIE
A BUGETULUI INSTITUTIILOR PUBLICE SI ACTIVITATILOR FINANTATE INTEGRAL SAU PARTIAL DIN VENITURI PROPRII (DE SUBORDONARE LOCALA) -CHELTUIELI

la data de 31.12.2025

Cod 21

-lei-

Denumirea indicatorilor *)	Cod indicator	Credite de angajament		Credite bugetare		Angajamente bugetare	Angajamente legale	Plati efectuate	Angajamente legale de platit	Cheltuieli efective
		Initiale	Definitive	Initiale	Definitive					
A	B	1	2	3	4	5	6	7	8=6-7	9
TOTAL CHELTUIELI - SECTIUNEA DE FUNCTIONARE + SECTIUNEA DE DEZVOLTARE (cod 50.10+59.10+63.10+70.10+74.10+79.10)	4910			90,000	338,000	161,902	161,902	161,902		148,591
Partea III-a CHELTUIELI SOCIAL-CULTURALE (cod 65.10+66.10+67.10+68.10)	6310			90,000	338,000	161,902	161,902	161,902		148,591
Cultura, recreere si religie (cod 67.10.03+67.10.05+67.10.50)	6710			90,000	338,000	161,902	161,902	161,902		148,591
Servicii recreative si sportive (cod 67.10.05.01)	671005			90,000	338,000	161,902	161,902	161,902		148,591
Sport	67100501			90,000	338,000	161,902	161,902	161,902		148,591
CHELTUIELILE SECTIUNII DE FUNCTIONARE (cod 50.10+59.10+63.10+70.10+74.10+79.10)	4910			90,000	338,000	161,902	161,902	161,902		148,591
Partea III-a CHELTUIELI SOCIAL-CULTURALE (cod 65.10+66.10+67.10+68.10)	6310			90,000	338,000	161,902	161,902	161,902		148,591
Cultura, recreere si religie (cod 67.10.03+67.10.05+67.10.50)	6710			90,000	338,000	161,902	161,902	161,902		148,591
Servicii recreative si sportive (cod 67.10.05.01)	671005			90,000	338,000	161,902	161,902	161,902		148,591
Sport	67100501			90,000	338,000	161,902	161,902	161,902		148,591

Nota: Se detaliaza pe structura clasificatiei economice (Anexa 7)

Conducatorul institutiei

Meghesan Nicolae Sorin




Conducatorul compartimentului
financiar-contabil

Muth Rodica



5010 TOTAL CHELTUIELI

Anexa 7

CONTUL DE EXECUTIE AL INSTITUTIILOR PUBLICE - CHELTUIELI

la data de 31.12.2025

Cod 21 Capitol 5010

Subcapitol

-lei-

DENUMIREA INDICATORILOR*)	Cod indicator	Credite de angajament		Credite bugetare		Angajamente bugetare	Angajamente legale	Plati efectuate	Angajamente legale de platit	Cheltuieli efective
		Initiale	Definitive	Initiale	Definitive					
A	B	1	2	3	4	5	6	7	8=6-7	9
TOTAL CHELTUIELI(SECTIUNEA DE FUNCTIONARE+SECTIUNEA DE DEZVOLTARE)				90,000	338,000	161,902	161,902	161,902		148,591
SECTIUNEA DE FUNCTIONARE (cod 01+79+85)				90,000	338,000	161,902	161,902	161,902		148,591
CHELTUIELI CURENTE (10+20+30+40+50+51SF+55SF+57+59)	01			90,000	338,000	161,902	161,902	161,902		148,591
TITLUL I CHELTUIELI DE PERSONAL (cod 10.01 la 10.03)	10			90,000	90,000	43,876	43,876	43,876		53,371
Cheltuieli salariale in bani (cod 10.01.01+10.01.03 la 10.01.17+10.01.29 +10.01.30)	1001			88,000	88,000	42,911	42,911	42,911		52,197
Salarii de baza	100101			83,000	83,000	39,803	39,803	39,803		48,620
Indemnizatii de hrana	100117			5,000	5,000	3,108	3,108	3,108		3,577
Contributii (cod 10.03.01 la 10.03.08)	1003			2,000	2,000	965	965	965		1,174
Contributia asiguratorie pentru munca	100307			2,000	2,000	965	965	965		1,174
TITLUL II BUNURI SI SERVICII (cod 20.01 la 20.06+20.09 la 20.16+20.18 la 20.25+20.27+20.30)	20				248,000	118,026	118,026	118,026		95,220
Bunuri si servicii (cod 20.01.01 la 20.01.09+20.01.30)	2001				29,000	18,925	18,925	18,925		14,069
Furnituri de birou	200101				1,000					
Alte bunuri si servicii pentru intretinere si functionare	200130				28,000	18,925	18,925	18,925		14,069
Bunuri de natura obiectelor de inventar (cod 20.05.01+20.05.03+20.05.30)	2005				49,000	17,950	17,950	17,950		
Uniforme si echipament	200501				38,000	15,803	15,803	15,803		
Alte obiecte de inventar	200530				11,000	2,147	2,147	2,147		
Deplasari, detasari, transferari (cod 20.06.01+20.06.02)	2006				2,000					

A	B	1	2	3	4	5	6	7	8=6-7	9
Deplasari interne, detasari, transferari	200601				2,000					
Alte cheltuieli (cod 20.30.01 la 20.30.04+20.30.06+20.30.07+20.30.09+20.30.30)	2030				168,000	81,151	81,151	81,151		81,151
Alte cheltuieli cu bunuri si servicii	203030				168,000	81,151	81,151	81,151		81,151
A. CHELTUIELILE CURENTE (10+20+30+40+50+51+55+56+58+57+59+60+61)	01			90,000	338,000	161,902	161,902	161,902		148,591


*) Se inscriu denumirea si simbolul capitolelor din bugetul aprobat detaliate pe titluri , articole, alineate, pe structura clasificatiei economice

(bugetele locale, bugetul creditelor externe, bugetul creditelor interne, bugetul fondurilor externe nerambursabile - sursa D, institutii finantate integral sau partial din venituri proprii/activitati finantate integral din veniturii proprii)

NOTA: Sumele inscrise in col. 6 "Plati efectuate" cu semnul minus la Titlul 85, art. 85.01 "Plati efectuate din precedenti si recuperate in anul curent", se inscriu si pe col. 4 "Angajamente bugetare" si col. 5 "Angajamente legale" la acelasi cod tot cu semnul minus , astfel incat in col. 7 "Angajamente legale de platit" sa nu fie raportate sume.

Conducatorul institutiei

Meghesan Nicolae Sorin

**Conducatorul compartimentului
financiar-contabil**

Muth Rodica



Anexa nr 7 la HCL nr _____

MUNICIPIUL TĂRNĂVENI
 Cod fiscal 4328535
 Loc Tărnăveni, Piața Primăriei nr
 Județul MUREȘ

Anexa 16

CONTUL DE EXECUTIE A BUGETULUI CREDITELOR INTERNE- CHELTUIELI

la data de 31.12.2025

Cod 21

-lei-

Denumirea indicatorilor *)	Cod indicator	Credite de angajament		Credite bugetare		Angajamente bugetare	Angajamente legale	Plati efectuate	Angajamente legale de platit	Cheltuieli efective
		Initiale	Definitive	Initiale	Definitive					
A	B	1	2	3	4	5	6	7	8=6-7	9
TOTAL CHELTUIELI (cod 50.07+59.07+63.07+70.07+79.07)	4907			3,630,000	12,018,000	1,107,339	1,107,339	1,107,339		
Partea a III-a CHELTUIELI SOCIAL-CULTURALE(cod 65.07+66.07+67.07+68.07)	6307			3,630,000	9,069,000	1,107,339	1,107,339	1,107,339		
Invatamant (cod 65.07.03 la cod 65.07.05+65.07.07+65.07.11+65.07.50)	6507			3,630,000	9,069,000	1,107,339	1,107,339	1,107,339		
Invatamant secundar (cod 65.07.04.01 la 65.07.04.03)	650704			3,630,000	9,069,000	1,107,339	1,107,339	1,107,339		
Invatamant secundar inferior	65070401				4,855,000	587,967	587,967	587,967		
Invatamant secundar superior	65070402			3,630,000	4,214,000	519,372	519,372	519,372		
Partea V-a ACTIUNI ECONOMICE (cod 80.07+81.07+83.07+84.07+ 87.07)	7907				2,949,000					
Transporturi (cod 84.07.03+ 84.07.06+84.07.50)	8407				2,949,000					
Transport rutier (cod 84.07.03.01 la 84.07.03.03)	840703				2,949,000					
Transport in comun	84070302				2,949,000					
CHELTUIELILE SECTIUNII DE DEZVOLTARE(cod 50.07+59.07+63.07+70.07+7407+79.07)	4907			3,630,000	12,018,000	1,107,339	1,107,339	1,107,339		
Partea III-a CHELTUIELI SOCIAL-CULTURALE (cod 65.07+66.07+67.07+68.07)	6307			3,630,000	9,069,000	1,107,339	1,107,339	1,107,339		
Invatamant (cod 65.07.03+65.07.04+65.07.05+65.07.07+61.07.11+65.07.13+65.07.50)	6507			3,630,000	9,069,000	1,107,339	1,107,339	1,107,339		
Invatamant secundar (cod 65.07.04.01+65.07.04.02+65.07.04.03)	650704			3,630,000	9,069,000	1,107,339	1,107,339	1,107,339		
Invatamant secundar inferior	65070401				4,855,000	587,967	587,967	587,967		

A	B	1	2	3	4	5	6	7	8=6-7	9
Invatamant secundar superior	65070402			3,630,000	4,214,000	519,372	519,372	519,372		
Partea V-a ACTIUNI ECONOMICE (cod 80.07+81.07+83.07+84.07+ 87.07)	7907				2,949,000					
Transporturi (cod 84.07.03+84.07.06+84.07.50D)	8407				2,949,000					
Transport rutier (cod 84.07.03.01 la 84.07.03.03)	840703				2,949,000					
Transport in comun	84070302				2,949,000					

Nota: Se detaliaza pe structura clasificatiei economice (Anexa 7)

Conducatorul institutiei

Meghesan Nicolae Sorin




**Conducatorul compartimentului
financiar-contabil**

Muth Rodica



Anexa nr 8 la HCL nr /

5007 -CREDITE INTERNE

Anexa 7

CONTUL DE EXECUTIE AL INSTITUTIILOR PUBLICE - CHELTUIELI

la data de 31.12.2025

Cod 21 Capitol 5007

Subcapitol

-lei-

DENUMIREA INDICATORILOR*)	Cod indicator	Credite de angajament		Credite bugetare		Angajamente bugetare	Angajamente legale	Plati efectuate	Angajamente legale de platit	Cheltuieli efective
		Initiale	Definitive	Initiale	Definitive					
A	B	1	2	3	4	5	6	7	8=6-7	9
TOTAL CHELTUIELI(SECTIUNEA DE FUNCTIONARE+SECTIUNEA DE DEZVOLTARE)				3,630,000	12,018,000	1,107,339	1,107,339	1,107,339		
SECTIUNEA DE DEZVOLTARE (cod 51+55+56+58+60+61+70+81+85)				3,630,000	12,018,000	1,107,339	1,107,339	1,107,339		
Titlul VIII PROIECTE CU FINANTARE DIN FONDURI EXTERNE NERAMBURSABILE (FEN) POSTADERARE (cod 56.01 la 56.05+cod 56.07+56.08+56.11+56.15 la 56.18 +56.25+56.27+56.28+56.40+56.48+56.49+56.50+56.51+56.53 +56.58 la 56.75)	56			3,630,000	9,069,000	1,107,339	1,107,339	1,107,339		
Programe finantate din Fondul European de Dezvoltare Regionala (FEDR), aferente cadrului financiar 2021-2027 (cod 56.48.01 la 56.48.03)	5648			3,630,000	9,069,000	1,107,339	1,107,339	1,107,339		
Cheltuieli neeligibile	564803			3,630,000	9,069,000	1,107,339	1,107,339	1,107,339		
Titlul XII „Proiecte cu finantare din sumele reprezentand asistenta financiara nerambursabila aferenta PNRR” (cod 60.01 la 60.03 + 60.16)	60				2,949,000					
Finantare publica nationala	6002				2,949,000					
A. CHELTUIELILE CURENTE (10+20+30+40+50+51+55+56+58+57+59+60+61)	01			3,630,000	12,018,000	1,107,339	1,107,339	1,107,339		

*) Se inscriu denumirea si simbolul capitolului din bugetul aprobat detanate pe anul , articole, alineate, pe baza de...
(bugetele locale, bugetul creditelor externe, bugetul creditelor interne, bugetul fondurilor externe nerambursabile - sursa D, institutii finantate integral sau partial din venituri proprii/activitati finantate integral din veniturii proprii)
NOTA: Sumele inscrise in col. 6 "Plati efectuate" cu semnul minus la Titlul art. 85.01 "Plati efectuate din precedenti si recuperate in an precedent", se inscriu si pe col. 4 "Angajamente bugetare" si col. 5 "Angajamente legale" la acelasi cod tot cu semnul minus , astfel incat in col. 7 "Angajamente legale de platit" sa nu fie raportate sume.


Conducatorul institutiei

Meghesan Nicolae Sorin



**Conducatorul compartimentului
financiar-contabil**

Muth Rodica



BILANT

incheiat la 31.12.2025

- lei -

Nr. rand	Denumirea indicatorilor	Cod	Sold la:	
			inceputul anului	sfarsitul perioadei
A	B	C	1	2
	Active fixe necorporale (ct. 2030000+2050000+2060000+2080100+2080200+2330000-2800300-2800500-2800801-2800809-2900400-2900500-2900801-2900809-2930100*)	03	2189588	1958322
	Instalatii tehnice, mijloace de transport, animale, plantatii, mobilier, aparatura birotica si alte active corporale (ct.2130100+2130200+2130300+2130400+2140000+ 2310000-2810301-2810302-2810303-2810304-2810400-2910301-2910302-2910303-2910304-2910400-2930200*)	04	14053154	41857551
	Terenuri si cladiri (ct. 2110100+2110200+2120101+2120102+2120201+2120301+2120401+2120501+2120601+2120901+2310000-2810100-2810201-2810202-2810203-2810204-2810205-2810206-2810207-2810208-2910100-2910201-2910202-2910203-2910204-2910205-2910206-2910207-2910208-2930200)	05	291155314	343483043
	Active financiare necurente (investitii pe termen lung) peste un an (ct. 2600100+2600200+2600300+2650000+2670201+ 2670202+2670203+2670204+2670205+2670208-2960101-2960102-2960103-2960200), din care:	07	602303	602303
	Titluri de participare (ct. 2600100+2600200+2600300-2960101-2960102-2960103)	08	232000	232000
	Creante necurente – sume ce urmeaza a fi incasate dupa o perioada mai mare de un an (ct. 4110201+4110208+4130200+4280202+4610201+ 4610209-4910200-4960200), din care:	09	80218	80218
	TOTAL ACTIVE NECURENTE (rd.03+04+05+06+07+09)	15	308080577	387981437
	Stocuri (ct. 3010000+3020100+3020200+3020300+3020400+3020500+3020600+3020700+3020800+3020900+3030100+3030200+3040100+3040200+3050100+3050200+3070000+3090000+3310000+3320000+3410000+3450000+3460000+3470000+3490000+3510100+3510200+3540100+3540500+3540600+3560000+3570000+3580000+3590000+3610000+3710000+3810000+/-3480000+/-3780000-3910000-3920100-3920200-3920300-3930000-3940100-3940500-3940600-3950100-3950200-3950300-3950400-3950600-3950700-3950800-3960000-3970100-3970200-3970300-3980000-4420803)	19	5011069	4904395
	Creante din operatiuni comerciale, avansuri si alte decontari (ct. 2320000+2340000+4090101+4090102+4110101+4110108+4130100+4180000+4250000+4280102+4610101+4610109+4730109**+4810101+4810102+4810103+4810900+4830000+484000+4890101+4890301-4910100-4960100+5120800), din care:	21	717550	455540
	Creante comerciale si avansuri (ct. 2320000+2340000+4090101+4090102+4110101+ 4110108+4130100+4180000+4610101-4910100-4960100), din care :	22	218282	329977
	Creante bugetare (ct. 4310100***+4310200***+4310300***+4310400***+4310500***+4310600***+4310700***+4370100***+4370200***+4370300***+4420400+4420802+4440000***+4460100***+4460200***+4480200+4610102+4610104+4630000+4640000+4650100+	23	11115620	12911137

A	B	C	1	2
	4650200+4660401+4660402+4660500+4660900+4810101**+4810102**+4810103**+4810900**- 4970000), din care:			
	Creantele bugetului general consolidat (ct. 4630000+4640000+4650100+4650200+4660401+4660402+4660500+4660900-4970000)	24	11115620	12911137
	Creante din operatiuni cu fonduri externe nerambursabile si fonduri de la buget (ct. 4500100+4500300+4500501+4500502+4500503+4500504+4500505+4500700+4510100+4510300+4510500+4530100+4540100+4540301+4540302+4540501+4540502+4540503+4540504+4550100+4550301+4550302+4550303+4560100+4560303+4560309+4570100+4570201+4570202+4570203+4570205+4570206+4570209+4570301+4570302+4570309+4580100+4580301+4580302+4610103+4730103**+4740000+4760000), din care:	25	1114232	1657695
	Total creante curente (rd. 21+23+25+27)	30	12947402	15024372
	Conturi la trezorerie, casa în lei (ct. 5100000+5120101+5120501+5130101+5130301+5130302+5140101+5140301+5140302+5150101+5150103+5150301+5150500+5150600+5160101+5160301+5160302+5170101+5170301+5170302+5200100+5210100+5210300+5230000+5250101+5250102+5250301+5250302+5250400+5260000+5270000+5280000+5290101+5290201+5290301+5290400+5290901+5310101+5410101+5500101+5520000+5550101+5550400+5570101+5580101+5580201+5590101+5600101+5600300+5600401+5610101+5610300+5620101+5620300+5620401+5710100+5710300+5710400+5740101+5740102+5740301+5740302+5740400+5750100+5750300+5750400-7700000)	33	6577841	13202148
	Dobânda de încasat, alte valori, avansuri de trezorerie (ct. 5180701+5320100+5320200+5320300+5320400+ 5320500+5320600+5320800+5420100)	33.1	249937	211041
	Conturi la institutii de credit, BNR, casa în valuta (ct. 5110101+5110102+5120102+5120402+5120502+5130102+5130202+5140102+5140202+5150102+5150202+5150302+5160102+5160202+5170102+5170202+5290102+5290202+5290302+5290902+5310402+5410102+5410202+5500102+5550102+5550202+5570202+5580102+5580202+5580302+5580303+5590102+5590202+5600102+5600103+5600402+5610102+5610103+5620102+5620103+5620402)	35	43514	47108
	Total disponibilitati si alte valori (rd.33+33.1+35+35.1)	40	6871292	13460297
	Cheltuieli în avans (ct. 4710000)	42	1723256	1382973
	TOTAL ACTIVE CURENTE (rd.19+30+31+40+41+41.1+42)	45	26553019	34772037
	TOTAL ACTIVE (rd.15+45)	46	334633596	✓ 422753474
	Împrumuturi pe termen lung (ct. 1610200+1620200+1630200+1640200+1650200+1660201+1660202+1660203+1660204+1670201+1670202+1670203+1670208+1670209-1690200)	54	16887850	22809820
	Provizioane (ct. 1510201+1510202+1510203+1510204+1510208)	55	13468	13468
	TOTAL DATORII NECURENTE (rd.52+52.1+54+55)	58	16901318	22823288
	Datorii comerciale, avansuri si alte decontari (ct. 2690100+4010100+4030100+4040100+4050100+4080000+4190000+4620101+4620109+4730109+4810101+4810102+4810103+4810900+4830000+4840000+4890201+5090000+5120800), din care:	60	6151798	2037095
	Datorii comerciale si avansuri (ct. 4010100+4030100+4040100+4050100+ 4080000+ 4190000+ 4620101), din care:	61	6064013	1944852
	Datorii catre bugete (ct. 4310100+4310200+4310300+4310400+4310500+4310600+4310700+4370100+4370200+4370300+4400000+4410000+4420300+4420801+4440000+4460100+4460200+4480100+4550501+4550502+4550503+4620109+4670100+4670200+	62	766923	4273668

A	B	C	1	2
	4670300+ 4670400+4670500+4670900+4730109+4810900), din care:			
	Contributii sociale (ct. 4310100+4310200+4310300+4310400+4310500+4310600+4310700+4370100+4370200+4370300)	63.1	579637	541753
	Salariile angajatilor (ct.4210000+4230000+4260000+4260100+4270100+4270300+4270301+4280101)	72	928629	871060
	TOTAL DATORII CURENTE (rd.60+62+65+70+71+72+72.1+73+74+75)	78	7847350	7181823
	TOTAL DATORII (rd.58+78)	79	24748668	30005111
	ACTIVE NETE = TOTAL ACTIVE - TOTAL DATORII = CAPITALURI PROPRII (rd.80= rd.46-79 = rd.90)	80	309884928	392748363
	Rezerve, fonduri (ct.1000000+1000101+1000201+1000202+1000301+1000401+1000402+1010000+1020101+1020102+1020103+1030000+1040101+1040102+1040103+1050100+1050200+1050300+1050400+1050500 +/-1060000+ 1320000+ 1330000)	84	257490378	294811850
	Rezultatul reportat (ct.1170000- sold creditor)	85	44230103	52501215
	Rezultatul patrimonial al exercitiului (ct.1210000- sold creditor)	87	8164447	45435298
	TOTAL CAPITALURI PROPRII (rd.84+85-86+87-88)	90	309884928	392748363

Conducatorul institutiei

Meghesan Nicolae Sorin




Conducatorul compartimentului financiar-contabil

Muth Rodica



CONTUL DE REZULTAT PATRIMONIAL

la data de 31.12.2025

Cod 02

-lei-

Nr. crt	Denumirea indicatorilor	Cod rand	An precedent	An curent
A	B	C	1	2
1.	Venituri din impozite, taxe, contributiile de asigurari si alte venituri ale bugetelor (ct.7300100+7300201+7300202+7300203+7310100+7310200+7320100+ 7330000+7340000+7350100+7350200+7350300+7350400+7350500+7350601+7350602+7360100+7390000+7450100+7450200+ 7450300+ 7450400+7450500+7450700+7450900+ 7460100+7460200+ 7460300+ 7460900)	02	44,529,248	54,379,107
2.	Venituri din activitati economice (ct.7210000+7220000+7510100+7510200+/-7090000+7090100-7090200)	03	2,577,881	1,535,001
3.	Finantari, subventii, transferuri (ct.7510500+7710000+7720100+7720200+7740100+7740200+7750000+7760000+7780000+7790101+790109)	04	16,309,356	52,151,268
4.	Alte venituri operationale (ct.7140000+7180000+7500000+7500100+7500200+7510300+7510400+7810200+7810300+7810401+7810402+7770000)	05	1,340,742	4,348,933
	TOTAL VENITURI OPERATIONALE (rd.02+03+04+05)	06	64,757,227	112,414,309
1.	Salarile si contributiile sociale aferente angajatilor (ct.6410000+6420000+6450100+6450200+6450300+ 6450400+ 6450500+6450600+6450700+6450800+6460000+6470000)	08	19,626,456	18,977,469
2.	Subventii si transferuri (ct.6700000+6710000+6720000+6730000+6740000+ 6750000+ 6760000+ 6770000+6780000+6780100+6780200+6790000)	09	16,803,500	16,839,820
3.	Stocuri, consumabile, lucrari si servicii executate de terti (ct.6010000+6020100+6020200+6020300+6020400+ 6020500+ 6020600+6020700+6020800+6020900+6030000+6060000+6070000+6080000+6090000+6100000+6110000+ 6120000+6130000+6140000+6220000+6230000+6240100+ 6240200+6260000+6270000+6280000+6290100)	10	16,197,256	11,599,919
4.	Cheltuieli de capital, amortizari si provizioane (ct.6810100+6810200+6810300+6810401+6810402+6820101+ 6820109+6820200+ 6890100+6890200)	11	2,357,758	17,849,516
5	Alte cheltuieli operationale (ct.6350100+6540000+6580101+6580109)	12	389,278	483,042

A	B	C	1	Z
	TOTAL CHELTUIELI OPERATIONALE (rd.08+09+10+11+12)	13	55,374,248	65,749,766
	- EXCEDENT (rd.06- rd.13)	15	9,382,979	46,664,543
V.	CHELTUIELI FINANCIARE (ct. 6610000+6630000+6640000+6650100+66502 00+6660000+6670000+ 6680000+6690000+6860300+6860400+68608 00)	18	1,400,154	1,265,477
	- DEFICIT (rd.18- rd.17)	21	1,400,154	1,265,477
	- EXCEDENT (rd.15+20-16-21)	23	7,982,825	45,399,066
VIII.	VENITURI EXTRAORDINARE (ct.7910000)	25	181,622	103,774
IX	CHELTUIELI EXTRAORDINARE (ct.6900000+6910000)	26		67,542
	- EXCEDENT (rd.25-rd.26)	28	181,622	36,232
	- EXCEDENT (rd. 23+28-24-29)	29.2	8,164,447	45,435,298
	- EXCEDENT (rd. 29.2 - rd.29.4)	31	8,164,447	45,435,298

*) Nota: Datele se preiau din contul 6350000 pentru coloana 1

**) Nota: Datele se preiau din contul 6350000 pentru coloana 1 la raportarile trim. II si III cu sumele determinate potrivit prevederilor art.13 alin.(2) lit. b) din Legea nr. 227/2015 privind Codul Fiscal.

Conducatorul institutiei

Meghesan Nicolae Sorin




Conducatorul compartimentului

financiar-contabil

Muth Rodica

